



BE  
STRONGER  
THAN  
YOUR  
EXCUSES

home fitness 2019-2020

**TCORX**  
FITNESS IN MOTION

# CHRONO PRO >> LINE

**TORX**  
FITNESS IN MOTION

## Light Commercial evolution

Fiore all'occhiello di una gamma sempre più prestazionale e multimediale, la Chrono Pro line è una linea di attrezzi **Light Commercial**, tutti testati e certificati in classe S (studio), adatti non solo all'ambiente domestico, ma anche alle palestre di hotel, spa, società sportive e personal trainer.

Il look raffinato ed elegante declinato tra nero e grigio, lucido e opaco, bene armonizza con il **design moderno e ricercato** e con un'ergonomia ai massimi livelli.

Un'attenzione particolare è stata dedicata alla **multimedialità**. Bike, recumbent, ellittiche, speed bike e tapis roulant App Ready, consentono all'utilizzatore di connettersi con alcune delle App più divertenti e motivanti, specifiche per l'allenamento outdoor.

Top of an ever performant and multimedial range, Chrono Pro line includes **Light Commercial** equipment, tested and certified as belonging to class S (studio), suitable both for home and for hotel gyms, spas, sporting associations and personal trainers.

Its refined and elegant look combines black and grey, glossy and opaque surfaces, **suiting its modern design** and the top range ergonomics.

A particular care has been given to **multimediality**. Bikes, recumbents, crosstrainers, speed bike and treadmills App Ready allow the user to connect to some of the most fun and motivating Apps, specific for the outdoor training.

### >>> INDICE INDEX

<b>BICICLETTA DA CAMERA ERGOMETRO ERGOMETER EXERCISE BIKE</b>		<b>MULTIFUNZIONE MULTIFUNCTIONAL HOME GYM STATION</b>	
BRX3000	3	MSX3000	11
<b>RECUMBENT ERGOMETRO ERGOMETER RECUMBENT</b>		<b>DUAL PULLEY</b>	
BRXR3000	4	CSX3000	12
<b>ELLITTICA ERGOMETRO ERGOMETER ELLIPTICAL</b>		<b>POLIERCOLINA SINGLE CROSS CABLE SINGLE PULLEY</b>	
ERX3000	5	<b>NEW</b> PRX3000	13
ERX3500	6	<b>POLIERCOLINA DUAL CROSS CABLE DUAL PULLEY</b>	
<b>SPEED BIKE</b>		<b>NEW</b> PRX3500	14
SRX3500	7	<b>VOGATORE AD ACQUA WATER ROWER</b>	
<b>TAPIS ROULANT TREADMILL</b>		RWX 3000	15
TRX3000	8	<b>VOGATORE AD ARIA AIR RESISTANCE ROWER</b>	
<b>NEW</b> POWER MAG	9	RWX AIR CROSS	16
<b>SQUAT STAND</b>			
WLX80	10		

# BRX3000

COD. BRX-3000



- **SISTEMA DI FRENAGGIO** Ergometro - magnetico ad induzione e regolazione elettronica dello sforzo su 32 livelli  
**BRAKING SYSTEM** Ergometer with induction magnetic braking system with 32-level electronic resistance adjuster
- **MASSA VOLANICA** peso 16 kg  
**FLYWHEEL SYSTEM** 16 kg
- **SELLA** ampia e confortevole con regolazione verticale e orizzontale  
**SEAT** with vertical and horizontal adjustment for a comfortable training position
- **CONSOLE** display LCD - white backlight - supporto per smartphone e tablet in dotazione - inclinazione regolabile micrometrica  
Informazioni: distanza, tempo, calorie, pulse, velocità, RPM  
**CONSOLE** LCD display white backlight - smartphone/tablet holder included - with micrometric adjustable incline  
Functions: distance, time, calories, pulse, speed, RPM
- **PROGRAMMI** Manuale, 12 predefiniti, Recovery, Race, 4 user, 4 HRC, Watt  
**PROGRAMS** manual, 12 pre-set, Recovery, Race, 4 user, 4 HRC, Watt
- **ACCESSO FACILITATO**  
**EASY ACCESS**

# BRXR3000

COD. BRX-R3000



- **SISTEMA DI FRENAGGIO** Ergometro - magnetico ad induzione e regolazione elettronica dello sforzo su 32 livelli  
**BRAKING SYSTEM** Ergometer with induction magnetic braking system with 32-level electronic resistance adjuster
- **MASSA VOLANICA** peso 16 kg  
**FLYWHEEL SYSTEM** 16 kg
- **SEDILE** regolazione orizzontale. Ampio schienale con inclinazione regolabile per una posizione di allenamento ottimale e confortevole  
**SEAT** horizontal adjustment. Large backrest with incline adjustment for a comfortable training position
- **CONSOLE** display LCD - white backlight - supporto per smartphone e tablet in dotazione - inclinazione regolabile micrometrica  
Informazioni: distanza, tempo, calorie, pulse, velocità, RPM  
**CONSOLE** LCD display white backlight - smartphone/tablet holder included - with micrometric adjustable incline  
Functions: distance, time, calories, pulse, speed, RPM
- **PROGRAMMI** Manuale, 12 predefiniti, Recovery, Race, 4 user, 4 HRC, Watt  
**PROGRAMS** manual, 12 pre-set, Recovery, Race, 4 user, 4 HRC, Watt
- **ACCESSO FACILITATO**  
**EASY ACCESS**

# ERX3000

COD. ERX-3000



- **SISTEMA DI FRENAGGIO** Ergometro - magnetico ad induzione e regolazione elettronica dello sforzo su 32 livelli  
**BRAKING SYSTEM** Ergometer with induction magnetic braking system with 32-level electronic resistance adjuster
- **MASSA VOLANICA** peso 18 kg  
**FLYWHEEL SYSTEM** 18 kg
- **LUNGHEZZA PASSO** 400 mm  
**STRIDE LENGTH** 400 mm
- **CONSOLE** display LCD - white backlight - supporto per smartphone e tablet in dotazione - inclinazione regolabile micrometrica  
Informazioni: distanza, tempo, calorie, pulse, velocità, RPM  
**CONSOLE** LCD display white backlight - smartphone/tablet holder included - with micrometric adjustable incline  
Functions: distance, time, calories, pulse, speed, RPM
- **PROGRAMMI** Manuale, 12 predefiniti, Recovery, Race, 4 user, 4 HRC, Watt  
**PROGRAMS** manual, 12 pre-set, Recovery, Race, 4 user, 4 HRC, Watt

# ERX3500

COD. ERX-3500



- **SISTEMA DI FRENAGGIO** Ergometro - magnetico ad induzione e regolazione elettronica dello sforzo su 32 livelli  
**BRAKING SYSTEM** Ergometer with induction magnetic braking system with 32-level electronic resistance adjuster
- **MASSA VOLANICA** peso 20 kg  
**FLYWHEEL SYSTEM** 20 kg
- **LUNGHEZZA PASSO** 510 mm  
**STRIDE LENGTH** 510 mm
- **CONSOLE** display LCD - white backlight - supporto per smartphone e tablet in dotazione - inclinazione regolabile micrometrica  
Informazioni: distanza, tempo, calorie, pulse, velocità, RPM  
**CONSOLE** LCD display white backlight - smartphone/tablet holder included - with micrometric adjustable incline  
Functions: distance, time, calories, pulse, speed, RPM
- **PROGRAMMI** Manuale, 12 predefiniti, Recovery, Race, 4 user, 4 HRC, Watt  
**PROGRAMS** manual, 12 pre-set, Recovery, Race, 4 user, 4 HRC, Watt

# SRX3500

COD. SRX-3500



- **TRASMISSIONE** a cinghia con scatto libero  
**DRIVE TRAIN** Belt drive system - free wheel
- **SISTEMA DI FRENAGGIO** magnetico con regolazione elettronica dello sforzo su 32 livelli  
**BRAKING SYSTEM** magnetic with 32-level electronic resistance adjuster
- **MASSA VOLANICA** peso 24 kg (bilanciato)  
**FLYWHEEL SYSTEM** 24 kg (balanced)
- **CONSOLE** con display LCD retro illuminato multicolor - supporto per smartphone e tablet in dotazione inclinazione regolabile micrometrica.  
Informazioni: distanza, tempo, calorie, pulse, velocità, odometro, RPM  
**CONSOLE** multicolor LCD display - smartphone/tablet holder included with micrometric adjustable incline.  
Functions: distance, time, calories, pulse, speed, odometer, RPM
- **PROGRAMMI** 12 preattati, 4 HRC, Watt (max 500 Watt)  
**PROGRAMS** 12 pre-set , 4 HRC,Watt (max 500Watt)
- **FASCIA CARDIO INCLUSA**  
**CHEST BELT INCLUDED**

# TRX3000

COD. TRX-3000





- **MOTORE 4,5/7 (Peak) HP AC - garanzia 5 anni per uso domestico**  
**MOTOR 4,5/7 (Peak)(Peak) HP AC - 5 years warranty for home use**
- **VELOCITÀ 1,0 - 22,0 Km/h con incremento di 0,1 km/h**  
**SPEED 1,0 - 22,0 km/h with 0,1 km/h increasing**
- **PIANO DI CORSA 600 x 1560 mm**  
**RUNNING BOARD 600 x 1560 mm**
- **INCLINAZIONE elettrica 13% su 15 livelli**  
**INCLINE 13% with 15-level motor incline**
- **CONSOLE 7 display LED verdi + 1 display con grafico a LED verdi**  
**Informazioni: pulse, distanza, tempo, inclinazione, velocità, consumo calorico, programma in uso, lap 400 metri**  
**CONSOLE 7 green LED displays + 1 LED green display with diagram**  
**Functions: pulse, distance, time, incline, speed, calories, current working program - lap 400 meters**
- **PROGRAMMI 16 preattati, 3 user, body fat tester, HRC**  
**PROGRAMS 16 pre-set, 3 user, body fat tester, HRC**
- **FASCIA CARDIO INCLUSA**  
**CHEST BELT INCLUDED**



**NEW**

# POWER MAG


COD. POWER-MAG

**PROFESSIONALE  
FULL COMMERCIAL**

- **MASSA VOLANICA 20 kg con doppio volano**  
DOUBLE FLYWHEEL SYSTEM 20 kg
- **SISTEMA DI FRENAGGIO magnetico su 8 posizioni**  
BRAKING SYSTEM magnetic with 8-level resistance adjuster
- **PIANO DI CORSA 460x1250 mm**  
RUNNING BOARD 460x1250 mm
- **INCLINAZIONE manuale su 3 livelli**  
INCLINE with 3-level adjuster
- **CONSOLE display LCD blue backlight**  
Informazioni: distanza, tempo, consumo calorico, pulse, velocità, recovery  
CONSOLE LCD display blue backlight  
Functions: distance, time, calories, pulse, speed, recovery

# WLX80

COD. WLX-80



- PESO MASSIMO STRUTTURA 300 Kg  
MAX STRUCTURE WEIGHT 300 Kg
- ALTEZZA J-HOOK regolabile 520-1920 mm  
J-HOOK HEIGHT 520-1920 mm adjustable
- ALTEZZA BARRA TRAZIONI (Ø 30 MM) regolabile 2200-2335 mm  
CHIN-UP BAR (Ø 30 MM) adjustable height 2200-2335 mm
- DIMENSIONE PRODOTTO 1610x1270x2350 mm  
SET UP SIZE 1610x1270x2350 mm
- KIT COMPOSTO DA N° 2 BARRE IN ACCIAIO **OPTIONAL**  
Utili per agganciare o far scorrere le fasce elastiche, per gli esercizi di trazione e push up, gli squat con il bilanciere o come porta dischi.  
Dimensioni: ø30 x 340 mm  
**2 STEEL BARS KIT OPTIONAL**  
Useful to fix the elastic bands, for pulling and push up exercises, squats with barbell or weight plates storage. Dimensions: ø30 x 340 mm




Dischi peso, bilanciere e barre per elastici non inclusi  
Weight plates, barbells and elastic bands bars not included.

# MSX3000

COD. MSX-3000



- **PACCO PESI** in acciaio 90 kg con carter di protezione integrale  
**WEIGHT STACKS** 90 kg steel weight stacks with full protection cage
- **DIMENSIONI PRODOTTO** 1195 x 2058 x 2130 mm  
**SET UP SIZE** 1195 x 2058 x 2130 mm
- **DOTAZIONE** 2 maniglie per trazioni, barra latissimus, barra tricipiti e guida esercizi inclusi  
**EQUIPMENT** 2 pulling handles, latissimus bar, triceps bar and exercises chart included
- **FUNZIONI** arm rowing, lat pull down, leg lift, chest press, biceps, triceps, cable cross, hand side lift, latissimus, deltoid, pectorals  
**FUNCTIONS** arm rowing, lat pull down, leg lift, chest press, biceps, triceps, cable cross, hand side lift, latissimus, deltoid, pectorals
- **LEG PRESS MSX3000** **OPTIONAL**  
Dimensioni prodotto: 1355 x 1881 x 1220 mm. Peso del prodotto 95 Kg  
Set up size: 1355 x 1881 x 1220 mm. Weight 95 Kg



# CSX3000

COD. CSX-3000



- **PACCO PESI** in acciaio 2x80kg con carter di protezione integrale  
**WEIGHT STACKS** steel weight stack 2x80kg with full protection cage
- **DIMENSIONE PRODOTTO** 2000 x 950 x 2180 mm  
**SET UP SIZE** 2000 x 950 x 2180 mm
- **DOTAZIONE** lat bar, coppia maniglie pulley, barra tricipiti dritta, barra tricipiti angolata, corda doppia per tricipiti inclusi  
**EQUIPMENT** lat bar, pulley handles, triceps bar, triceps press down bar, triceps rope included
- **SISTEMA DI CARRUCOLE E PULEGGE** con cuscinetti a sfera **HIGH PERFORMANCE**  
**PULLEYS SYSTEM** with **HIGH PERFORMANCE** ball bearings
- **SISTEMA DI CAVI** in acciaio intrecciati rivestiti in poliuretano. Carico di rottura 2000 Kg  
**CABLES SYSTEM** steel woven cables with polyuretane coating. Breaking strength 2000 Kg

# PRX3000

COD. PRX-3000



- **PACCO PESI in acciaio 50kg**  
STEEL WEIGHT STACK 50kg
- **CARTER DI PROTEZIONE integrale con superficie a specchio**  
FULL PROTECTION CAGE with mirror surface
- **SISTEMA DI CARRUCOLE in alluminio anodizzato montate su cuscinetti a sfera HIGH PERFORMANCE**  
ALUMINIUM PULLEYS with HIGH PERFORMANCE ball bearings
- **SUPER SLIM 16,5 di profondità**  
SUPER SLIM 16,5 cm deep
- **FACILE da fissare al muro**  
EASY wall mounting



**TCORX**  
FITNESS IN MOTION


**CHRONO PRO** >> LINE

poliercolina dual cross cable - dual pulley

**NEW**

# PRX3500

COD. PRX-3500



- **PACCO PESI** in acciaio 2x50kg  
**STEEL WEIGHT STACK** 2x50kg
- **CARTER DI PROTEZIONE** integrale con superficie a specchio  
**FULL PROTECTION CAGE** with mirror surface
- **SISTEMA DI CARRUCOLE** in alluminio anodizzato montate su cuscinetti a sfera **HIGH PERFORMANCE**  
**ALUMINIUM PULLEYS** with **HIGH PERFORMANCE** ball bearings
- **SUPER SLIM** 16,5 di profondità  
**SUPER SLIM** 16,5 cm deep
- **FACILE** da fissare al muro  
**EASY** wall mounting

# RWX3000

COD. RWX-3000



- **SISTEMA DI FRENAGGIO** idraulico progettato per simulare la dinamica di una barca in movimento sull'acqua  
**BRAKING SYSTEM** hidraulic studied to simulate the dynamic of a boat moving onto the water
- **REGOLAZIONE SFORZO** su 6 livelli dipendente dal livello dell'acqua  
**RESISTANCE ADJUSTMENT** 6-level depending on the water level
- **CONSOLE** display LCD - supporto per smartphone e tablet in dotazione - inclinazione regolabile  
Informazioni: numero vogate/min e totali, calorie, tempo, tempo/500M, DRAG FORCE, SPM, distanza, pulse  
**CONSOLE LCD** display - smartphone/tablet holder included - adjustable incline  
Functions: strokes/min and total, calories, time, time/500m, DRAG FORCE, SPM, distance, pulse
- **PROGRAMMI** quick start, standard, target (interval/ single), custom, race  
**PROGRAMS** quick start, standard, target (interval/ single), custom, race

# RWX AIR CROSS

COD. RWX-AIR-CROSS

**PROFESSIONALE  
FULL COMMERCIAL**



- **SISTEMA DI FRENAGGIO AD ARIA** per un movimento estremamente fluido e scorrevole  
THE AIR RESISTANCE SYSTEM grants a real smooth feeling
- **REGOLAZIONE SFORZO** su 9 livelli  
RESISTANCE ADJUSTMENT 9-level
- **CONSOLE display LCD** retro-illuminato blue backlight - inclinazione regolabile  
Informazioni: numero vogate/min e totali, calorie, tempo, distanza, distanza/vogata, tempo/500 mt, pulse  
CONSOLE LCD display blue backlight - adjustable incline  
Functions: strokes/min and total, calories, time, distance, paddle width, time/500m, pulse
- **PROGRAMMI** game, time, distance, calories, 3 interval (serie selezionabili da 1 a 99), user, Watt  
PROGRAMS game, time, distance, 3 interval (1/99 cycles), user, Watt



# CHRONO LINE

## Aria di novità per la Chrono Line 2019-2020 *New features for the Chrono Line 2019-2020*

**Eleganza full black** e personalità contraddistinguono gli attrezzi della Chrono Line, che hanno convinto per il design made in Italy e per le performance capaci di soddisfare anche gli utilizzatori più esigenti.

In continua evoluzione, la Chrono Line si avvale di un nuovo modello di bike ergometro e di una indoor cycle entrambe equipaggiate con modulo Bluetooth integrato e **iConsole+ App** inclusa, compatibile con la **App Kinomap fitness** scaricabile online. Alte prestazioni e nuovo look anche per il rinnovato TRX Power Compact S, tapis roulant salvaspazio **App Ready 2.0**.

The Chrono Line equipment is characterized by the **smart total black look**, the made in Italy design and the performances able to satisfy the most demanding users.

Always evolving, the Chrono Line includes a new bike ergometer and an indoor cycle, both equipped with integrated Bluetooth module and **iConsole+ App**, compatible with the **App Kinomap fitness** downloadable online. High performances and a new look characterize the renovated TRX Power Compact S, save-spacing treadmill **App Ready 2.0**.

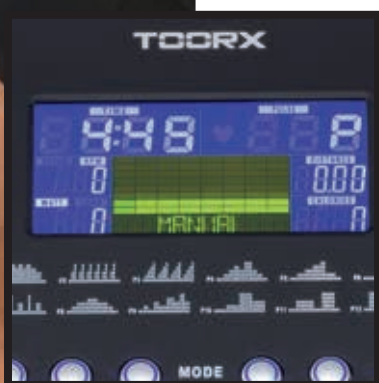


### INDICE INDEX

<b>BICICLETTA DA CAMERA EXERCISE BIKE</b>		SRX300	27
BRX100	18	<b>NEW</b> SRX500	28
<b>NEW</b> BRX100 ERGO	19	<b>SPEED BIKE</b>	
BRX300	20	SRX700	29
<b>RECUMBENT</b>		<b>VOGATORE ROWER</b>	
BRXR300	21	RWX500	30
<b>ELLITTICA ELLIPTICAL</b>		RWX700	31
ERX100	22	<b>TAPIS ROULANT TREADMILL</b>	
ERX300	23	<b>NEW</b> TRX POWER COMPACT S	32
ERX500	24	TRX100	33
ERX700	25	TRX200	34
<b>INDOOR CYCLE</b>			
SRX100	26		

# BRX100

COD. BRX-100



- » **SISTEMA DI FRENAGGIO** magnetico con regolazione elettronica dello sforzo su 16 livelli  
**BRAKING SYSTEM** magnetic with 16-level electronic resistance adjuster
- » **MASSA VOLANICA** peso 12 kg  
**FLYWHEEL SYSTEM** 12 kg
- » **SELLA** regolazione verticale e orizzontale  
**SEAT** vertical and horizontal adjustment
- » **MANUBRIO** regolazione inclinazione  
**HANDLEBAR** adjustable angle
- » **CONSOLE** con display LCD retro-illuminato multicolor - supporto per smartphone e tablet in dotazione  
Informazioni: distanza, tempo, calorie, pulse, velocità, scan, RPM, recovery  
**CONSOLE** multicolor backlight LCD display - smartphone/tablet holder included  
Functions: distance, time, calories, pulse, speed, scan, RPM, recovery
- » **PROGRAMMI** 1 manuale, 12 predefiniti, 4 user, 4 HRC, body fat tester, watt  
**PROGRAMS** 1 manual, 12 pre-set programs, user, 4 HRC, body fat tester, watt

# BRX100 ERGO

COD. BRX-100-ERGO



**NEW**



- » **SISTEMA DI FRENAGGIO** Ergometro - magnetico ad induzione e regolazione elettronica dello sforzo su 32 livelli  
**BRAKING SYSTEM** Ergometer with induction magnetic braking system with 32-level electronic resistance adjuster
- » **MASSA VOLANICA** peso 14 kg  
**FLYWHEEL SYSTEM** 14 kg
- » **SELLA** regolazione verticale e orizzontale  
**SEAT** vertical and horizontal adjustment
- » **MANUBRIO** regolazione inclinazione  
**HANDLEBAR** adjustable angle
- » **CONSOLE** con display LCD retro-illuminato multicolor - supporto per smartphone e tablet in dotazione  
Informazioni: distanza, tempo, calorie, pulse, velocità, RPM  
**CONSOLE** multicolor backlight LCD display - smartphone/tablet holder included  
Functions: distance, time, calories, pulse, speed, RPM
- » **PROGRAMMI** 1 manuale, Coach (low/mid/top), HRC, Watt  
**PROGRAMS** 1 manual, Coach (low/mid/top), HRC, Watt

# BRX300


COD. BRX-300



- » **SISTEMA DI FRENAGGIO** magnetico con regolazione elettronica dello sforzo su 32 livelli  
**BRAKING SYSTEM** magnetic with 32-level electronic resistance adjuster
- » **MASSA VOLANICA** peso 14 kg  
**FLYWHEEL SYSTEM** 14 kg
- » **SELLA** regolazione verticale e orizzontale  
**SEAT** vertical and horizontal adjustment
- » **MANUBRIO** regolazione inclinazione  
**HANDLEBAR** adjustable angle
- » **CONSOLE** con display LCD retro-illuminato multicolor - supporto per smartphone e tablet in dotazione  
Informazioni: distanza, tempo, calorie, pulse, velocità, RPM  
**CONSOLE** multicolor backlight LCD display - smartphone/tablet holder included  
Functions: distance, time, calories, pulse, speed, RPM
- » **PROGRAMMI** manuale, beginner, advance, sporty, cardio, watt, recovery, body fat tester, 4 HRC  
**PROGRAMS** manual, beginner, advance, sporty, cardio, watt, recovery, body fat tester, 4 HRC

# BRXR300

COD. BRX-R300



- » SISTEMA DI FRENAGGIO magnetico con regolazione elettronica dello sforzo su 32 livelli  
BRAKING SYSTEM magnetic with 32-level electronic resistance
- » MASSA VOLANICA peso 14 kg  
FLYWHEEL SYSTEM 14 kg
- » SEDILE regolazione orizzontale. Con ampio schienale traspirante per una posizione di allenamento ottimale e confortevole  
SEAT horizontal adjustment with breathable backrest for a comfortable training position
- » CONSOLE con display LCD retro-illuminato multicolor - supporto per smartphone e tablet in dotazione  
Informazioni: distanza, tempo, calorie, pulse, velocità, RPM  
CONSOLE multicolor backlight LCD display - smartphone/tablet holder included  
Functions: distance, time, calories, pulse, speed, RPM
- » PROGRAMMI manuale, beginner, advance, sporty, cardio, watt, recovery, body fat tester, 4 HRC  
PROGRAMS manual, beginner, advance, sporty, cardio, watt, recovery, body fat tester, 4 HRC
- » ACCESSO FACILITATO  
EASY ACCESS

# ERX100

COD. ERX-100



- » **SISTEMA DI FRENAGGIO** magnetico con regolazione elettronica dello sforzo su 16 livelli  
**BRAKING SYSTEM** magnetic with 16-level electronic resistance adjuster
- » **MASSA VOLANICA** peso 14 kg  
**FLYWHEEL SYSTEM** 14 kg
- » **LUNGHEZZA PASSO** 380 mm  
**STRIDE LENGTH** 380 mm
- » **CONSOLE** con display LCD retro-illuminato multicolor - supporto per smartphone e tablet in dotazione  
Informazioni: distanza, tempo, calorie, pulse, velocità, scan, RPM, recovery  
**CONSOLE** multicolor backlight LCD display - smartphone/tablet holder included  
Functions: distance, time, calories, pulse, speed, scan, RPM, recovery
- » **PROGRAMMI** 1 manuale, 12 predefiniti, 4 user, watt, 4 HRC, body fat tester  
**PROGRAMS** 1 manual, 12 pre-set programs, user, watt, 4 HRC, body fat tester

# ERX300


COD. ERX-300



- » **SISTEMA DI FRENAGGIO** magnetico con regolazione elettronica dello sforzo su 32 livelli  
**BRAKING SYSTEM** magnetic with 32-level electronic resistance adjuster
- » **MASSA VOLANICA** peso 16 kg  
**FLYWHEEL SYSTEM** 16 kg
- » **LUNGHEZZA PASSO** 410 mm  
**STRIDE LENGTH** 410 mm
- » **CONSOLE** con display LCD retro-illuminato multicolor - supporto per smartphone e tablet in dotazione  
Informazioni: distanza, tempo, calorie, pulse, velocità, RPM  
**CONSOLE** multicolor backlight LCD display - smartphone/tablet holder included  
Functions: distance, time, calories, pulse, speed, RPM
- » **PROGRAMMI** manuale, beginner, advance, sporty, cardio, watt, recovery, body fat tester, 4 HRC  
**PROGRAMS** manual, beginner, advance, sporty, cardio, watt, recovery, body fat tester, 4 HRC

# ERX500

COD. ERX-500



- » **SISTEMA DI FRENAGGIO** magnetico con regolazione elettronica dello sforzo su 32 livelli  
**BRAKING SYSTEM** magnetic with 32-level electronic resistance adjuster
- » **MASSA VOLANICA** peso 16 kg  
**FLYWHEEL SYSTEM** 16 kg
- » **LUNGHEZZA PASSO** 460 mm  
**STRIDE LENGTH** 460 mm
- » **CONSOLE** con display LCD retro-illuminato multicolor - supporto per smartphone e tablet in dotazione  
Informazioni: distanza, tempo, calorie, pulse, velocità, RPM  
**CONSOLE** multicolor backlight LCD display - smartphone/tablet holder included  
Functions: distance, time, calories, pulse, speed, RPM
- » **PROGRAMMI** manuale, beginner, advance, sporty, cardio, watt, recovery, body fat tester, 4 HRC  
**PROGRAMS** manual, beginner, advance, sporty, cardio, watt, recovery, body fat tester, 4 HRC




# ERX700

COD. ERX-700



- » **SISTEMA DI FRENAGGIO** magnetico con regolazione elettronica dello sforzo su 32 livelli  
**BRAKING SYSTEM** magnetic with 32-level electronic resistance adjuster
- » **MASSA VOLANICA** peso 18 kg  
**FLYWHEEL SYSTEM** 18 kg
- » **LUNGHEZZA PASSO** 460 mm  
**STRIDE LENGTH** 460 mm
- » **CONSOLE** con display LCD retro-illuminato multicolor - supporto per smartphone e tablet in dotazione  
Informazioni: distanza, tempo, calorie, pulse, velocità, RPM  
**CONSOLE** multicolor backlight LCD display - smartphone/tablet holder included  
Functions: distance, time, calories, pulse, speed, RPM
- » **PROGRAMMI** manuale, beginner, advance, sporty, cardio, watt, recovery, body fat tester, 4 HRC  
**PROGRAMS** manual, beginner, advance, sporty, cardio, watt, recovery, body fat tester, 4 HRC
- » **PIEGHEVOLE**  
**FOLDABLE**



# SRX100

COD. SRX-100



- » **TRASMISSIONE** a cinghia con pignone fisso  
DRIVE TRAIN belt - fixed gear
- » **SISTEMA DI FRENAGGIO** a tampone con feltri. Dotato di leva di sicurezza per il bloccaggio rapido del volano  
BRAKING SYSTEM long life felt pad. Brake button for emergency stop
- » **MASSA VOLANICA** peso 26 kg (bilanciato)  
FLYWHEEL SYSTEM 26 kg (balanced)
- » **COMPUTER** con display LCD  
Informazioni: velocità, tempo, pulse, distanza, calorie, RPM  
COMPUTER LCD display  
Functions: time, pulse, calories, distance, speed, RPM
- » **FASCIA CARDIO INCLUSA**  
CHEST BELT INCLUDED

# SRX300

COD. SRX-300




- » **TRASMISSIONE** a cinghia con pignone fisso  
DRIVE TRAIN belt - fixed gear
- » **SISTEMA DI FRENAGGIO** magnetico con regolazione elettronica dello sforzo su 32 livelli e freno a tampone di sicurezza. Dotato di leva di sicurezza per il bloccaggio rapido del volano  
BRAKING SYSTEM magnetic with 32-level electronic resistance adjuster and safety felt pad. Brake button for emergency stop
- » **MASSA VOLANICA** peso 24 kg (bilanciato)  
FLYWHEEL SYSTEM 24 kg (balanced)
- » **CONSOLE** con display LCD retro-illuminato multicolor - supporto per smartphone e tablet in dotazione  
Informazioni: tempo, velocità, pulse, distanza, calorie, odometro RPM  
CONSOLE with LCD display - multicolor - smartphone/tablet holder included  
Functions: time, speed, pulse, distance, calories, odometer, RPM
- » **PROGRAMMI** 12 programmi, 4 HRC, watt  
PROGRAMS 12 pre-set programs, 4 HRC, watt
- » **FASCIA CARDIO INCLUSA**  
CHEST BELT INCLUDED

**NEW**

# SRX500

COD. SRX-500



- **TRASMISSIONE** a cinghia con pignone fisso  
DRIVE TRAIN belt - fixed gear
- **SISTEMA DI FRENAGGIO** magnetico con regolazione elettronica dello sforzo su 32 livelli. Nuovo gruppo frenante ad azione diretta. Freno a tampone di sicurezza per il bloccaggio rapido del volano.  
BRAKING SYSTEM magnetic with 32-level electronic resistance adjuster. New direct-acting braking system. Brake button for emergency stop
- **MASSA VOLANICA** peso 24 kg (bilanciato)  
FLYWHEEL SYSTEM 24 kg (balanced)
- **CONSOLE** con display LCD retro-illuminato multicolor - supporto per smartphone e tablet in dotazione  
Informazioni: tempo, velocità, pulse, distanza, calorie, odometro RPM  
CONSOLE with LCD display - multicolor - smartphone/tablet holder included  
Functions: time, speed, pulse, distance, calories, odometer, RPM
- **PROGRAMMI** 12 programmi, 4 HRC, watt  
PROGRAMS 12 pre-set programs, 4 HRC, watt
- **FASCIA CARDIO INCLUSA**  
CHEST BELT INCLUDED

# SRX700

COD. SRX-700



- **TRASMISSIONE** a cinghia con scatto libero  
DRIVE TRAIN belt - free wheel
- **SISTEMA DI FRENAGGIO** magnetico con regolazione elettronica dello sforzo su 32 livelli  
BRAKING SYSTEM magnetic with 32-level electronic resistance adjuster
- **MASSA VOLANICA** peso 24 kg (bilanciato)  
FLYWHEEL SYSTEM 24 kg (balanced)
- **CONSOLE** con display LCD retro illuminato multicolor - supporto per smartphone e tablet in dotazione  
Informazioni: tempo, velocità, pulse, distanza, calorie, odometro RPM  
CONSOLE multicolor backlight LCD display - smartphone/tablet holder included  
Functions: time, speed, pulse, distance, calories, odometer, RPM
- **PROGRAMMI** 12 programmi, 4 HRC, watt  
PROGRAMS 12 programs, 4 HRC, watt
- **FASCIA CARDIO INCLUSA**  
CHEST BELT INCLUDED

# RWX500

COD. RWX-500



» SISTEMA DI FRENAGGIO magnetico con regolazione elettronica dello sforzo su 16 livelli  
BRAKING SYSTEM magnetic with 16-level electronic resistance adjuster

» MASSA VOLANICA peso 9 kg  
FLYWHEEL SYSTEM 9 kg

» CONSOLE con display LCD - blue backlight - supporto per smartphone e tablet in dotazione  
Informazioni: numero vogate/min e totali, calorie, tempo, distanza, pulse, 500/TM, watt  
CONSOLE blue backlight LCD display - smartphone/tablet holder included  
Functions: strokes/min, total strokes, calories, time, distance, pulse, 500/TM, watt

» PROGRAMMI manuale, race, 12 programmi pre-settati, U1-U4 user, 4 HRC  
PROGRAMMS manual, race, 12 pre-set, U1-U4 user, 4 HRC

» PIEGHEVOLE  
FOLDABLE



# RWX700

COD. RWX-700



➤ **SISTEMA DI FRENAGGIO** ad aria e magnetico con regolazione elettronica dello sforzo su 16 livelli per un movimento estremamente fluido e scorrevole. La resistenza ad aria è stata progettata per simulare la sensazione di remare in acqua  
**BRAKING SYSTEM** air and magnetic resistance with 16-level electronic resistance adjuster for a very smooth and intense rowing experience. The air resistance has been specifically studied to simulate the water rowing feeling

➤ **MASSA VOLANICA** magnetico peso 9 kg + sistema ad aria  
**FLYWHEEL SYSTEM** magnetic ( 9 Kg) + air flywheel

➤ **CONSOLE** con display LCD - blue backlight - supporto per smartphone e tablet in dotazione  
 Informazioni: numero vogate/min e totali, calorie, tempo, distanza, pulse, 500/TM, watt  
**CONSOLE** blue backlight LCD display - smartphone/tablet holder included  
 Functions: strokes/min, total strokes, calories, time, distance, pulse, 500/TM, watt

➤ **PROGRAMMI** manuale, race, 12 programmi pre-settati, U1-U4 user, 4 HRC  
**PROGRAMS** manual, race, 12 pre-set, U1-U4 user, 4 HRC

➤ **PIEGHEVOLE**  
**FOLDABLE**



# TRX POWER COMPACT S

COD. TRX-PWR-COMPACTS



**NEW**



- MOTORE 3,50/5 (Peak) HP DC - Garanzia 5 anni  
MOTOR 3,50/5 (Peak) HP DC - 5 years warranty
- VELOCITÀ 1,0 - 20,0 Km/h con incremento di 0,1 km/h  
SPEED 1,0 - 20,0 Km/h with 0,1 km/h increasing
- PIANO DI CORSA 470 x 1320 mm - spessore nastro 2,0 mm  
RUNNING BOARD 470 x 1320 mm - belt thickness 2,0 mm
- INCLINAZIONE elettrica 15% su 15 livelli  
INCLINE 15% with 15-level motor incline
- CONSOLE display LCD 164X72 mm retro-illuminato blue backlight  
Informazioni: velocità, pulse, distanza, tempo, inclinazione, consumo calorico, lap 400 metri, programma in esecuzione  
CONSOLE LCD display 164X72 mm blue backlight  
Functions: speed, incline, pulse, distance, time, calories, current working program, lap 400 meters
- PROGRAMMI 1 libero, 14 predefiniti, 3 HRC, body fat tester  
PROGRAMS 1 manual 14 pre-set, 3 HRC, body fat tester
- FASCIA CARDIO INCLUSA  
CHEST BELT INCLUDED
- READY2RUN





# TRX100

COD. TRX-100





- **MOTORE 4/7 (Peak) HP AC - Garanzia 5 anni**  
MOTOR 4/7 (Peak) HP AC - 5 years warranty
- **VELOCITÀ 1,0 - 22,0 Km/h con incremento di 0,1 km/h**  
SPEED 1,0 - 22,0 Km/h with 0,1 km/h increasing
- **PIANO DI CORSA 530 x 1510 mm - spessore nastro ortopedico 2,5 mm**  
RUNNING BOARD 530 x 1510 mm - orthopedic belt thickness 2,5 mm
- **INCLINAZIONE elettrica 13% su 15 livelli**  
INCLINE 13% with 15-level motor incline
- **CONSOLE display LCD 153x86 mm retro-illuminato blue backlight**  
Informazioni: velocità, pulse, distanza, tempo, inclinazione, consumo calorico, profilo velocità e inclinazione, programma in esecuzione, lap 400 metri  
CONSOLE LCD display 153x86 mm blue backlight  
Functions: speed, incline, pulse, distance, time, calories, speed and incline profile, current working program, lap 400 meters
- **PROGRAMMI 1 libero, 16 predefiniti, 3 user, 3 HRC, body fat tester**  
PROGRAMS 1 manual, 16 pre-set, 3 user, 3 HRC, body fat tester
- **FASCIA CARDIO INCLUSA**  
CHEST BELT INCLUDED

TRX ROUTE KEY non incluso  
TRX ROUTE KEY not included

# TRX200

COD. TRX-200



- **MOTORE 4/7 (Peak) HP AC - Garanzia 5 anni**  
MOTOR 4/7 (Peak) HP AC - 5 years warranty
- **VELOCITÀ 0,5 - 22,0 Km/h con incremento di 0,1 km/h**  
SPEED 0,5 - 22,0 Km/h with 0,1 km/h increasing
- **PIANO DI CORSA 550 x 1550 mm spessore nastro ortopedico 2,5 mm**  
RUNNING BOARD 550 x 1550 mm orthopedic belt thickness 2,5 mm
- **INCLINAZIONE elettrica 13% su 15 livelli**  
INCLINE 13% with 15-level motor incline
- **CONSOLE 6 display LED bianchi + 1 display con grafica a LED bianchi**  
Informazioni: velocità, pulse, distanza, tempo, inclinazione, consumo calorico, profilo velocità e inclinazione, programma in esecuzione  
CONSOLE 6 white LED displays + 1 LED white display with diagram  
Functions: speed, incline, pulse, distance, time, calories, speed and incline profile, current working program
- **PROGRAMMI 1 libero, 36 predefiniti, 3 user, 3 HRC, body fat tester**  
PROGRAMS 1 manual, 36 pre-set, 3 user, 3 HRC, body fat tester
- **FASCIA CARDIO INCLUSA**  
CHEST BELT INCLUDED

# Design ultra compact metropolitano

**TOORX**  
FITNESS IN MOTION

Una gamma sempre più completa e performante per i brand Toorx e Everfit by Garlando, ormai consolidato sinonimo di qualità, professionalità e innovazione nel mercato dell'home fitness, non solo italiano.

L'ampliamento della linea dei vogatori e delle recumbent aggiunge sostanza e concretezza ad una linea sempre più prestazionale. Ma la vera novità della stagione, è la sezione di tapis roulant **ultra compact**, caratterizzata da un design modernissimo, accattivante e super flat, soluzioni di alta tecnologia e colori alla moda che vanno dal bronze e dal mineral grey, al pearl white e alle tonalità tutte femminili del rose gold e candy rose. Modelli unici, dall'ingombro ridottissimo, perfetti per gli **utilizzatori 2.0** con spazi domestici sempre più limitati e un'attenzione particolare al design che diventa **elemento d'arredo**.

## Urban ultra compact design

The brands Toorx and Everfit by Garlando now boast a complete and performing range of products, and have become a consolidated synonym of quality and innovation in the home fitness market, both in Italy and abroad.

The enlargement of the rowers and the recumbents line adds substance and practicality to a line which has become more and more performing. The new seasonal novelty are the ultra compact treadmills, defined by a modern, attractive and super flat design and by highly technological solutions and fashion colours, ranging from bronze and mineral grey to the pearl white and feminine shades of golden rose and candy rose. These unique models require a very limited storage space and are perfect for **users 2.0** with reduced room at home as their design has been given a particular care so to make it a **piece of furniture**.



# BRX35

COD. BRX-35



- SISTEMA DI FRENAGGIO magnetico con regolazione manuale dello sforzo su 8 livelli  
BRAKING SYSTEM magnetic with 8-level manual resistance adjuster
- MASSA VOLANICA peso 5 kg  
FLYWHEEL SYSTEM 5 kg
- SELLA regolazione verticale e orizzontale  
SEAT vertical and horizontal adjustment
- MANUBRIO regolazione inclinazione  
HANDLEBAR adjustable angle
- CONSOLE con display LCD  
Informazioni: distanza, tempo, calorie, pulse, velocità, scan  
CONSOLE LCD display  
Functions: distance, time, calories, pulse, speed, scan

# BRX55


COD. BRX-55



- » SISTEMA DI FRENAGGIO magnetico con regolazione manuale dello sforzo su 8 livelli  
BRAKING SYSTEM magnetic with 8-level manual resistance adjuster
- » MASSA VOLANICA peso 6 kg  
FLYWHEEL SYSTEM 6 kg
- » SELLA regolazione verticale e orizzontale  
SEAT vertical and horizontal adjustment
- » MANUBRIO regolazione inclinazione  
HANDLEBAR adjustable angle
- » CONSOLE con display LCD  
Informazioni: distanza, tempo, calorie, pulse, velocità, scan, odometro  
CONSOLE LCD display  
Functions: distance, time, calories, pulse, speed, scan, odometer

# BRX COMPACT

COD. BRX-COMPACT



- » SISTEMA DI FRENAGGIO magnetico con regolazione manuale dello sforzo su 8 livelli e doppia cinghia per garantire una pedalata estremamente fluida e scorrevole  
BRAKING SYSTEM magnetic with 8-level manual resistance adjuster and double belt system for a very smooth pedaling
- » MASSA VOLANICA peso 6 kg  
FLYWHEEL SYSTEM 6 kg
- » SELLA ampia con schienale reclinabile - regolazione verticale  
SEAT comfortable with reclining backrest - vertical adjustment
- » CONSOLE con display LCD - supporto per smartphone e tablet in dotazione  
Informazioni: scan, distanza, calorie, tempo, velocità, odometro  
CONSOLE with LCD display - smartphone/tablet holder included  
Functions: distance, time, calories, speed, scan, odometer
- » SALVASPAZIO  
SPACE-SAVING



# BRX RECUMBENT COMPACT

COD. BRX-RCOMPACT



- SISTEMA DI FRENAGGIO magnetico con regolazione manuale dello sforzo e doppia cinghia per garantire una pedalata estremamente fluida e scorrevole  
BRAKING SYSTEM magnetic with manual resistance adjuster and double belt system for a very smooth pedaling
- MASSA VOLANICA peso 6 kg  
FLYWHEEL SYSTEM 6 kg
- SELLA ampia con schienale reclinabile - regolazione verticale  
SEAT comfortable with reclining backrest - vertical adjustment
- CONSOLE con display LCD  
Informazioni: scan, distanza, calorie, tempo, velocità, odometro  
CONSOLE with LCD display  
Functions: distance, time, calories, scan, speed, odometer
- ACCESSO FACILITATO  
EASY ACCESS
- SALVASPAZIO  
SPACE-SAVING



# BRX COMPACT MULTIFIT

COD. BRX-COMPACT-MFIT



Accessorio SCRIVANIA con computer integrato optional  
OFFICE DESK with computer and hand pulse optional.

- » SISTEMA DI FRENAGGIO magnetico con regolazione manuale dello sforzo su 8 livelli e doppia cinghia per garantire una pedalata estremamente fluida e scorrevole  
BRAKING SYSTEM magnetic with 8-level manual resistance adjuster and double belt system for a very smooth pedaling
- » MASSA VOLANICA peso 6 kg  
FLYWHEEL SYSTEM 6 kg
- » SELLA ampia con schienale reclinabile - regolazione verticale  
SEAT comfortable with reclining backrest - vertical adjustment
- » MANUBRIO regolazione inclinazione su 5 livelli - regolazione verticale su 7 livelli  
HANDLEBAR 5-level incline adjustment - 7-level vertical adjustment
- » CONSOLE con display LCD - supporto per smartphone e tablet in dotazione  
Informazioni: scan, distanza, calorie, tempo, velocità, odometro  
CONSOLE with LCD display - smartphone/tablet holder included  
Functions: distance, time, calories, scan, speed, odometer
- » ACCESSO FACILITATO  
EASY ACCESS
- » SALVASPAZIO  
SPACE-SAVING





# BRX OFFICE COMPACT

COD. BRX-OFFICE-COMPACT



Accessorio MANUBRIO con computer integrato optional  
Handlebar accessory with built-in computer and  
hand pulse OPTIONAL

» SISTEMA DI FRENAGGIO magnetico con regolazione manuale dello sforzo su 8 livelli e doppia cinghia per garantire una pedalata estremamente fluida e scorrevole  
BRAKING SYSTEM magnetic with 8-level manual resistance adjuster and double belt system for a very smooth pedaling

» MASSA VOLANICA peso 6 kg  
FLYWHEEL SYSTEM 6 kg

» SELLA ampia con schienale reclinabile - regolazione verticale  
SEAT comfortable with reclining backrest - vertical adjustment

» SCRIVANIA regolazione inclinazione su 5 livelli - regolazione verticale su 7 livelli  
OFFICE DESK 5-level incline adjustment - 7-level vertical adjustment

» CONSOLE con display LCD integrato nella scrivania  
Informazioni: distanza, tempo, calorie, odometro, velocità, scan  
CONSOLE with LCD display - desktop integrated. Functions: distance, time, calories, scan, speed, odometer

» ACCESSO FACILITATO  
EASY ACCESS

» SALVASPAZIO  
SPACE-SAVING



# BRX COMFORT

COD. BRX-COMFORT



- » SISTEMA DI FRENAGGIO magnetico con regolazione manuale dello sforzo su 8 livelli  
BRAKING SYSTEM magnetic with 8-level manual resistance adjuster
- » MASSA VOLANICA peso 6 kg  
FLYWHEEL SYSTEM 6 kg
- » SELLA regolazione verticale e orizzontale  
SEAT vertical and horizontal adjustment
- » MANUBRIO regolazione inclinazione  
HANDLEBAR adjustable angle
- » CONSOLE con display LCD  
Informazioni: distanza, tempo, calorie, pulse, velocità  
CONSOLE LCD display  
Functions: distance, time, calories, pulse, speed
- » ACCESSO FACILITATO  
EASY ACCESS

# BRX FLEXI

COD. BRX-FLEXI



- » SISTEMA DI FRENAGGIO magnetico con regolazione manuale dello sforzo su 8 livelli  
BRAKING SYSTEM magnetic with 8-level manual resistance adjuster
- » MASSA VOLANICA peso 6 kg  
FLYWHEEL SYSTEM 6 kg
- » SELLA regolazione verticale e orizzontale  
SEAT vertical and horizontal adjustment
- » MANUBRIO regolazione inclinazione. Con funzione voga  
HANDLEBAR adjustable angle. With rowing handlebar for arm and upper body workout
- » CONSOLE con display LCD  
Informazioni: distanza, tempo, calorie, pulse, velocità  
CONSOLE LCD display  
Functions: distance, time, calories, pulse, speed
- » SALVASPAZIO  
SPACE-SAVING



# BRX60

COD. BRX-60



- » SISTEMA DI FRENAGGIO magnetico con regolazione manuale dello sforzo su 8 livelli  
BRAKING SYSTEM magnetic with 8-level manual resistance adjuster
- » MASSA VOLANICA peso 7 kg  
FLYWHEEL SYSTEM 7 kg
- » SELLA regolazione verticale e orizzontale  
SEAT vertical and horizontal adjustment
- » MANUBRIO regolazione inclinazione  
HANDLEBAR adjustable angle
- » CONSOLE con display LCD  
Informazioni: distanza, tempo, calorie, pulse, velocità, odometro  
CONSOLE LCD display  
Functions: distance, time, calories, pulse, speed, odometer

# BRX EASY

COD. BRX-EASY



- » SISTEMA DI FRENAGGIO magnetico con regolazione manuale dello sforzo su 8 livelli  
BRAKING SYSTEM magnetic with 8-level manual resistance adjuster
- » MASSA VOLANICA peso 8 kg  
FLYWHEEL SYSTEM 8 kg
- » SELLA regolazione verticale e orizzontale  
SEAT vertical and horizontal adjustment
- » MANUBRIO regolazione inclinazione  
HANDLEBAR adjustable angle
- » CONSOLE con display LCD  
Informazioni: distanza, tempo, calorie, pulse, velocità, odometro  
CONSOLE LCD display  
Functions: distance, time, calories, pulse, speed, odometer
- » ACCESSO FACILITATO  
EASY ACCESS

# BRX R65 COMFORT

COD. BRX-R65-COMFORT



- SISTEMA DI FRENAGGIO magnetico con regolazione manuale dello sforzo su 8 livelli  
BRAKING SYSTEM magnetic with 8-level manual resistance adjuster
- MASSA VOLANICA peso 7 kg  
FLYWHEEL SYSTEM 7 kg
- SEDILE regolazione orizzontale con schienale per una posizione di allenamento ottimale  
SEAT horizontal adjustment with backrest for a comfortable training position
- CONSOLE con display LCD - supporto per smartphone e tablet in dotazione  
Informazioni: distanza, tempo, calorie, pulse, velocità, odometro, scan  
CONSOLE LCD display - smartphone/tablet holder included  
Functions: distance, time, calories, pulse, speed, odometer, scan
- ACCESSO FACILITATO  
EASY ACCESS

# BRX85

COD. BRX-85



» SISTEMA DI FRENAGGIO magnetico con regolazione manuale dello sforzo su 8 livelli  
BRAKING SYSTEM magnetic with 8-level manual resistance adjuster

» MASSA VOLANICA peso 9 kg  
FLYWHEEL SYSTEM 9 kg

» SELLA regolazione verticale e orizzontale  
SEAT vertical and horizontal adjustment

» MANUBRIO regolazione inclinazione  
HANDLEBAR adjustable angle

» CONSOLE con display LCD  
Informazioni: distanza, tempo, calorie, pulse, velocità, RPM, recovery  
CONSOLE LCD display  
Functions: speed, distance, time, calories, pulse, RPM, recovery



# BRX90

COD. BRX-90




- SISTEMA DI FRENAGGIO magnetico con regolazione elettronica dello sforzo su 16 livelli  
BRAKING SYSTEM magnetic with 16-level electronic resistance adjuster
- MASSA VOLANICA peso 10 kg  
FLYWHEEL SYSTEM 10 kg
- SELLA regolazione verticale e orizzontale  
SEAT vertical and horizontal adjustment
- MANUBRIO regolazione inclinazione  
HANDLEBAR adjustable angle
- CONSOLE con display LCD retro illuminato blu  
Informazioni: velocità, distanza, calorie, tempo, pulse, recovery, RPM, watt  
CONSOLE with LCD display blue backlight  
Functions: speed, distance, time, calories, pulse, recovery, RPM, watt
- PROGRAMMI 12 programmi predefiniti, HRC  
PROGRAMS 12 preset-program, HRC



# BRX95

COD. BRX-95



- SISTEMA DI FRENAGGIO magnetico con regolazione elettronica dello sforzo su 32 livelli  
BRAKING SYSTEM magnetic with 32-level electronic resistance adjuster
- MASSA VOLANICA peso 10 kg  
FLYWHEEL SYSTEM 10 kg
- SELLA regolazione verticale e orizzontale  
SEAT vertical and horizontal adjustment
- MANUBRIO regolazione inclinazione  
HANDLEBAR adjustable angle
- CONSOLE con display LCD retro-illuminato multicolor - supporto per smartphone e tablet in dotazione  
Informazioni: distanza, tempo, calorie, pulse, velocità, RPM, recovery  
CONSOLE multicolor backlight LCD display - smartphone/tablet holder included  
Functions: distance, time, calories, pulse, speed, RPM, recovery
- PROGRAMMI 1 manuale, 12 predefiniti, 4 user, 4 HRC, body fat tester, watt  
PROGRAMS 1 manual, 12 pre-set programs, 4 user, 4 HRC, body fat tester, watt
- ACCESSO FACILITATO  
EASY ACCESS

# BRXR95 COMFORT

COD. BRX-R95-COMFORT



- SISTEMA DI FRENAGGIO magnetico con regolazione elettronica dello sforzo su 24 livelli  
BRAKING SYSTEM magnetic with 24-level electronic resistance adjuster
- MASSA VOLANICA peso 10 kg  
FLYWHEEL SYSTEM 10 kg
- SEDILE regolazione orizzontale. Con ampio schienale traspirante per una posizione di allenamento ottimale e confortevole  
SEAT horizontal adjustment with breathable backrest for a comfortable training position
- CONSOLE con display LCD retro-illuminato multicolor - supporto per smartphone e tablet in dotazione  
Informazioni: distanza, tempo, calorie, pulse, velocità, RPM, recovery  
CONSOLE multicolor backlight LCD display - smartphone/tablet holder included  
Functions: distance, time, calories, pulse, speed, RPM, recovery
- PROGRAMMI 1 manuale, 10 predefiniti, WATT, 3 HRC, 5 user  
PROGRAMS 1 manual, 10 pre-set, WATT, 3 HRC, 5 user
- ACCESSO FACILITATO  
EASY ACCESS

## BICICLETTE DA CAMERA

	BRX35	BRX55	BRX COMPACT	BRX COMPACT MULTIFIT	BRX OFFICE COMPACT	BRX COMFORT
Brand/linea	toorx	toorx	toorx	toorx	toorx	toorx
Sistema di frenaggio	magnetico con regolazione manuale dello sforzo	magnetico con regolazione manuale dello sforzo	magnetico con regolazione manuale dello sforzo e doppia cinghia per garantire una pedalata estremamente fluida e scorrevole	magnetico con regolazione manuale dello sforzo e doppia cinghia per garantire una pedalata estremamente fluida e scorrevole	magnetico con regolazione manuale dello sforzo e doppia cinghia per garantire una pedalata estremamente fluida e scorrevole	magnetico con regolazione manuale dello sforzo
Massa volanica	peso 5 kg	peso 6 kg	peso 6 kg	peso 6 kg	peso 6 kg	peso 6 kg
Regolazione sforzo	manuale su 8 livelli	manuale su 8 livelli	manuale su 8 livelli	manuale su 8 livelli	manuale su 8 livelli	manuale su 8 livelli
Peso max utilizzatore	100 kg	100 kg	100 kg	100 kg	100 kg	110 kg
Console	display LCD	display LCD	display LCD - supporto per smartphone e tablet in dotazione	display LCD - supporto per smartphone e tablet in dotazione	display LCD integrato nella scrivania	display LCD
Rilevazione cardio	hand pulse	hand pulse	hand pulse	hand pulse	hand pulse	hand pulse
Programmi	-	-	-	-	-	-
Informazioni console	distanza, tempo, calorie, pulse, velocità, scan	distanza, tempo, calorie, pulse, velocità, scan, odometro	distanza, calorie, tempo, pulse, velocità, odometro, scan	distanza, calorie, tempo, pulse, velocità, odometro, scan	distanza, tempo, calorie, velocità, odometro, pulse, scan	distanza, tempo, calorie, pulse, velocità
Dotazioni/note	-	-	salvaspazio	salvaspazio - accesso facilitato - sistema multi regolazione. Accessorio scrivania con computer integrato optional.	salvaspazio - accesso facilitato - sistema multi regolazione. Accessorio manubrio con computer integrato optional.	accesso facilitato
Manubrio	regolazione inclinazione	regolazione inclinazione	-	regolazione inclinazione su 5 livelli - regolazione verticale su 7 livelli	regolazione inclinazione su 5 livelli - regolazione verticale su 7 livelli	regolazione inclinazione
Sella	regolazione verticale e orizzontale	regolazione verticale e orizzontale	ampia con schienale reclinabile - regolazione verticale	ampia con schienale reclinabile - regolazione verticale	ampia con schienale reclinabile - regolazione verticale	regolazione verticale e orizzontale
Pedali/pedivelle	1 pezzo	1 pezzo	3 pezzi	3 pezzi	3 pezzi	1 pezzo
Dimensioni (mm)	785x510x1265	910x560x1210	970x450x1180	1080x450x1280	1130x550x1200	845x510x1350
Dimensioni prodotto chiuso (mm)	-	-	480x450x1320	580x450x1160	760x550x1060	-
Dimensioni imballo (mm)	730x230x535	705x250x570	1180x430x230	1120x455x230	1120x455x230	780x250x535
Peso netto/lordo	22/24 kg	23/25 kg	17,8/19,5 kg	20/22 kg	20,5/22,5 kg	24/27 kg
Certificazioni	CE-ROHS-EN957	CE-ROHS-EN957	CE-ROHS-EN957	CE-ROHS-EN957	CE-ROHS-EN957	CE-ROHS-EN957
Codice EAN	8029975996424	8029975996431	8029975970134	8029975970349	8029975992976	8029975970233

IT	BICICLETTE DA CAMERA										
	BRX FLEXI	BRX60	BRX EASY	BRX85	BRX90	BRX95	BRX100	BRX100 ERGO	BRX300	BRX3000	
Brand/linea	toorx	toorx	toorx	toorx	toorx	toorx	toorx chrono line	toorx chrono line	toorx chrono line	toorx chrono pro line	
Sistema di frenaggio	magnetico con regolazione manuale dello sforzo	magnetico con regolazione manuale dello sforzo	magnetico con regolazione manuale dello sforzo	magnetico con regolazione manuale dello sforzo	magnetico con regolazione elettronica dello sforzo	magnetico con regolazione elettronica dello sforzo	magnetico con regolazione elettronica dello sforzo	ergometro - magnetico ad induzione e regolazione elettronica dello sforzo	magnetico con regolazione elettronica dello sforzo	ergometro - magnetico ad induzione e regolazione elettronica dello sforzo	
Massa volanica	peso 6 kg	peso 7 kg	peso 8 kg	peso 9 kg	peso 10 kg	peso 10 kg	peso 12 kg	peso 14 kg	peso 14 kg	peso 16 kg	
Regolazione sforzo	manuale su 8 livelli	manuale su 8 livelli	manuale su 8 livelli	manuale su 8 livelli	motorizzata su 16 livelli	motorizzata su 32 livelli	motorizzata su 16 livelli	motorizzata su 32 livelli	motorizzata su 32 livelli	motorizzata su 32 livelli	
Peso max utilizzatore	100 kg	110 kg	110 kg	125 kg	125 kg	125 kg	150 kg	150 kg	150 kg	160 kg	
Console	display LCD	display LCD	display LCD	display LCD	display LCD retro illuminato blu	display LCD retro-illuminato multicolor - supporto per smartphone e tablet in dotazione	display LCD retro-illuminato multicolor - supporto per smartphone e tablet in dotazione	display LCD retro-illuminato multicolor - supporto per smartphone e tablet in dotazione	display LCD retro-illuminato multicolor - supporto per smartphone e tablet in dotazione	display LCD - white backlight - supporto per smartphone e tablet in dotazione - inclinazione regolabile micrometrica	
Rilevazione cardio	hand pulse	hand pulse	hand pulse	hand pulse	hand pulse	hand pulse. Ricevitore wireless per fascia cardio integrato	hand pulse. Ricevitore wireless per fascia cardio integrato	hand pulse. Ricevitore wireless per fascia cardio integrato	hand pulse. Ricevitore wireless per fascia cardio integrato	hand pulse. Ricevitore wireless per fascia cardio integrato	
Programmi	-	-	-	-	12 programmi predefiniti, HRC, watt	1 manuale, 12 predefiniti, 4 user, 4 HRC, body fat tester, watt	1 manuale, 12 predefiniti, 4 user, 4 HRC, body fat tester, watt	1 manuale, Coach (low/mid/top), HRC, watt	1 manuale, beginner, advance, sporty, cardio, recovery, body fat tester, 4 HRC, watt	1 manuale, 12 predefiniti, Recovery, Race, 4 user, 4 HRC, watt	
Informazioni console	distanza, tempo, calorie, pulse, velocità	distanza, tempo, calorie, pulse, velocità, odometro	distanza, tempo, calorie, pulse, velocità, odometro	distanza, tempo, calorie, pulse, velocità, RPM, recovery	velocità, distanza, calorie, tempo, pulse, recovery, RPM	scan, distanza, tempo, calorie, pulse, velocità, RPM, recovery	scan, distanza, tempo, calorie, pulse, velocità, RPM, recovery	distanza, tempo, calorie, pulse, velocità, RPM	tempo, velocità, distanza, calorie, pulse, RPM,	velocità, calorie, tempo, distanza, pulse, RPM, programma in uso	
Dotazioni/note	salvaspazio - funzione voga	-	accesso facilitato	-	-	accesso facilitato	-	App Ready: sistema Bluetooth intelligente integrato che consente di usufruire di app specifiche per l'allenamento con bike. Include iConsole+ App. Compatibile con Kinomap fitness App (abbonamento non incluso)	App Ready: sistema Bluetooth intelligente integrato che consente di usufruire di app specifiche per l'allenamento con bike. Include iConsole+ App. Compatibile con Kinomap fitness App (abbonamento non incluso)	accesso facilitato. App Ready: sistema Bluetooth intelligente integrato che consente di usufruire di app specifiche per l'allenamento con bike. Include iConsole+ App. Compatibile con Kinomap fitness App (abbonamento non incluso)	
Manubrio	regolazione inclinazione. Con funzione voga	regolazione inclinazione	regolazione inclinazione	regolazione inclinazione	regolazione inclinazione	regolazione inclinazione	regolazione inclinazione	regolazione inclinazione	regolazione inclinazione	-	
Sella	regolazione verticale e orizzontale	regolazione verticale e orizzontale	regolazione verticale e orizzontale	regolazione verticale e orizzontale	regolazione verticale e orizzontale	regolazione verticale e orizzontale	regolazione verticale e orizzontale	regolazione verticale e orizzontale	regolazione verticale e orizzontale	regolazione verticale e orizzontale	
Pedali/pedivelle	1 pezzo	3 pezzi	3 pezzi	3 pezzi	extra large con cinghietto regolabile / 3 pezzi	extra large con cinghietto regolabile / 3 pezzi	extra large con cinghietto regolabile / 3 pezzi	extra large con cinghietto regolabile / 3 pezzi	extra large con cinghietto regolabile / 3 pezzi	extra large con cinghietto regolabile / 3 pezzi	
Dimensioni (mm)	800x440x1210	870x600x1320	860x500x1360	890x530x1400	890x530x1400	1100x530x1380	1030x558x1372	1030x558x1372	1030x560x1490	960x560x1430	
Dimensioni prodotto chiuso (mm)	470x440x1240	-	-	-	-	-	-	-	-	-	
Dimensioni imballo (mm)	455x260x680	775x250x525	845x250x530	930x230x630	930x230x630	920x230x825	910x280x630	910x280x630	1090x270x690	1000x275x680	
Peso netto/lordo	20/22 kg	24/26 kg	25/27 kg	33/36 kg	34/37 kg	36/39 kg	35/37,5 kg	37/39,5 kg	46/52 kg	52/58 kg	
Certificazioni	CE-ROHS-EN957	CE-ROHS-EN957	CE-ROHS-EN957	CE-ROHS-EN957	CE-ROHS-EN957	CE-ROHS-EN957	CE-ROHS-EN957	CE-ROHS-EN957	CE-ROHS-EN957	CE-ROHS-EN957	
Codice EAN	8029975970240	8029975970097	8029975970158	8029975960630	8029975970219	8029975960562	8029975960609	8029975998770	8029975960579	8029975996134	

IT	RECURRENT				
	BRX R COMPACT	BRX R65 COMFORT	BRX R95 COMFORT	BRX R300	BRX R3000
Brand/linea	toorx	toorx	toorx	toorx chrono line	toorx chrono pro line
Sistema di frenaggio	magnetico con regolazione manuale dello sforzo e doppia cinghia per una pedalata estremamente fluida e scorrevole	magnetico con regolazione manuale dello sforzo	magnetico con regolazione elettronica dello sforzo	magnetico con regolazione elettronica dello sforzo	ergometro - magnetico ad induzione e regolazione elettronica dello sforzo
Massa volanica	peso 6 kg	peso 7 kg	peso 10 kg	peso 14 kg	peso 16 kg
Regolazione sforzo	manuale micrometrica	manuale su 8 livelli	motorizzata su 24 livelli	motorizzata su 32 livelli	motorizzata su 32 livelli
Peso max utilizzatore	100 kg	110 kg	130 kg	150 kg	160 kg
Console	display LCD	display LCD e supporto per smartphone e tablet in dotazione	display LCD retro-illuminato multicolor - supporto per smartphone e tablet in dotazione	display LCD retro-illuminato multicolor - supporto per smartphone e tablet in dotazione	display LCD - white backlight - supporto per smartphone e tablet in dotazione inclinazione regolabile micrometrica
Rilevazione cardio	hand pulse	hand pulse	hand pulse. Ricevitore wireless per fascia cardio integrato	hand pulse. Ricevitore wireless per fascia cardio integrato	hand pulse. Ricevitore wireless per fascia cardio integrato
Programmi	-	-	21 programmi di cui 1 manuale, 10 predefiniti, 3 HRC, 5 user, watt	1 manuale, beginner, advance, sporty, cardio, recovery, body fat tester, 4 HRC, watt	1 manuale, 12 predefiniti, Recovery, Race, 4 user, 4 HRC, watt
Info console	scan, distanza, calorie, tempo, velocità, odometro	distanza, tempo, calorie, pulse, velocità, odometro, scan	distanza, tempo, calorie, pulse, velocità, RPM, recovery	tempo, velocità, distanza, calorie, pulsazioni, RPM	velocità, calorie, tempo, distanza, pulsazioni, RPM, programma in uso
Dotazioni/ note	salvaspazio - accesso facilitato	Accesso facilitato	Accesso facilitato	Accesso facilitato App Ready: sistema Bluetooth intelligente integrato che consente di usufruire di app specifiche per l'allenamento con bike. Include iConsole+ App. Compatibile con Kinomap fitness App (abbonamento non incluso)	Accesso facilitato App Ready: sistema Bluetooth intelligente integrato che consente di usufruire di app specifiche per l'allenamento con bike. Include iConsole+ App. Compatibile con Kinomap fitness App (abbonamento non incluso)
Sedile	ampio con schienale reclinabile - regolazione verticale	regolazione orizzontale. Con schienale per una posizione di allenamento ottimale	regolazione orizzontale. Con ampio schienale traspirante per una posizione di allenamento ottimale e confortevole	regolazione orizzontale. Con ampio schienale traspirante per una posizione di allenamento ottimale e confortevole	regolazione orizzontale. Ampio schienale con inclinazione regolabile per una posizione di allenamento ottimale e confortevole
Pedali/ pedivelle	3 pezzi	1 pezzo	extra large con cinghietto regolabile / 3 pezzi	extra large con cinghietto regolabile / 3 pezzi	extra large con cinghietto regolabile / 3 pezzi
Dimensioni (mm)	1070x550x1100	1300x630x970	1500x600x1160	1550x600x1150	1730x670x1120
Dimensioni prodotto chiuso (mm)	570x550x1060	-	-	-	-
Dimensioni imballo (mm)	915x430x205	780x280x330	1460x250x660	1545x310x650	1735x270x700
Peso netto/lordo	16,5/19,5 kg	29,5/33 kg	43/48 kg	55/62 kg	64/70 kg
Certificazioni	CE-ROHS-EN957	CE-ROHS-EN957	CE-ROHS-EN957	CE-ROHS-EN957	CE-ROHS-EN957
Cod.EAN	8029975970141	8029975996592	8029975996677	8029975960623	8029975996127

EN	EXERCISE BIKES					
	BRX35	BRX55	BRX COMPACT	BRX COMPACT MULTIFIT	BRX OFFICE COMPACT	BRX COMFORT
Brand/line	toorx	toorx	toorx	toorx	toorx	toorx
Braking system	magnetic with manual resistance adjuster	magnetic with manual resistance adjuster	magnetic with manual resistance adjuster and double belt system for a very smooth pedaling	magnetic with manual resistance adjuster and double belt system for a very smooth pedaling	magnetic with manual resistance adjuster and double belt system for a very smooth pedaling	magnetic with manual resistance adjuster
Flywheel system	5 kg	6 kg	6 kg	6 kg	6 kg	6 kg
Resistance adjustment	manual with 8-level tension control	manual with 8-level tension control	manual with 8-level tension control	manual with 8-level tension control	manual with 8-level tension control	manual with 8-level tension control
Max user weight	100 kg	100 kg	100 kg	100 kg	100 kg	110 kg
Console	LCD display	LCD display	LCD display - smartphone/tablet holder included	LCD display - smartphone/tablet holder included	LCD display - office desktop integrated	LCD display
Heart rate	hand pulse	hand pulse	hand pulse	hand pulse	hand pulse	hand pulse
Programs	-	-	-	-	-	-
Functions	scan, distance, time, calories, pulse, speed	scan, distance, time, calories, pulse, speed, odometer	scan, distance, time, calories, pulse, speed, odometer	scan, distance, time, calories, pulse, speed, odometer	scan, distance, time, calories, pulse, speed, odometer	distance, time, calories, pulse, speed
Equipment/notes	-	-	space saving	space saving - easy access - multi adjustment system. OPTIONAL Office desktop accessory with built-in computer and hand pulse	space saving - easy access - multi adjustment system. OPTIONAL Handlebar accessory with built-in computer and hand pulse	easy access
Handlebar	adjustable angle	adjustable angle	-	5-level incline adjustment - 7-level vertical adjustment	5-level incline adjustment - 7-level vertical adjustment	adjustable angle
Seat position	vertical and horizontal adjustment	vertical and horizontal adjustment	with reclining backrest - vertical adjustment	with reclining backrest - vertical adjustment	with reclining backrest - vertical adjustment	vertical and horizontal adjustment
Pedal/crank	1 piece	1 piece	3 pieces	3 pieces	3 pieces	1 piece
Dimensions (mm)	785x510x1265	910x560x1210	970x450x1180	1080x450x1280	1130x550x1200	845x510x1350
Folded size (mm)	-	-	480x450x1320	580x450x1160	760x550x1060	-
Packing size (mm)	730x230x535	705x250x570	1180x430x230	1120x455x230	1120x455x230	780x250x535
Weight/Gross weight	22/24 kg	23/25 kg	17,8/19,5 kg	20/22 kg	20,5/22,5 kg	24/27 kg
Compliances	CE-ROHS-EN957	CE-ROHS-EN957	CE-ROHS-EN957	CE-ROHS-EN957	CE-ROHS-EN957	CE-ROHS-EN957
EAN code	8029975996424	8029975996431	8029975970134	8029975970349	8029975992976	8029975970233

EN	EXERCISE BIKES										
	BRX FLEXI	BRX60	BRX EASY	BRX85	BRX90	BRX95	BRX100	BRX100 ERGO	BRX300	BRX3000	
Brand/line	toorx	toorx	toorx	toorx	toorx	toorx	toorx chrono line	toorx chrono line	toorx chrono line	toorx chrono pro line	
Braking system	magnetic with manual resistance adjuster	magnetic with manual resistance adjuster	magnetic with manual resistance adjuster	magnetic with manual resistance adjuster	magnetic with motorized resistance adjuster	magnetic with motorized resistance adjuster	magnetic with motorized resistance adjuster	Ergometer with induction magnetic braking system with electronic resistance adjuster	magnetic with motorized resistance adjuster	Ergometer with induction magnetic braking system with electronic resistance adjuster	
Flywheel system	6 kg	7 kg	8 kg	9 kg	10 kg	10 kg	12 kg	14 kg	14 kg	16 kg	
Resistance adjustment	manual with 8-level tension control	manual with 8-level tension control	manual with 8-level tension control	manual with 8-level tension control	motorized with 16-level tension control	motorized with 32-level tension control	motorized with 16-level tension control	motorized with 32-level tension control	motorized with 32-level tension control	motorized with 32-level tension control	
Max user weight	100 kg	110 kg	110 kg	125 kg	125 kg	125 kg	150 kg	150 kg	150 kg	160 kg	
Console	LCD display	LCD display	LCD display	LCD display	LCD display blue backlight	multicolor backlight LCD display - smartphone/tablet holder included	multicolor backlight LCD display - smartphone/tablet holder included	multicolor backlight LCD display - smartphone/tablet holder included	multicolor backlight LCD display - smartphone/tablet holder included	LCD display white backlight - smartphone/tablet holder included - micrometric adjustable angle	
Heart rate	hand pulse	hand pulse	hand pulse	hand pulse	hand pulse	Hand pulse. Built-in wireless pulse receiver	Hand pulse. Built-in wireless pulse receiver	Hand pulse. Built-in wireless pulse receiver	Hand pulse. Built-in wireless pulse receiver	Hand pulse. Built-in wireless pulse receiver	
Programs	-	-	-	-	12 pre-set, HRC, watt	1 manual, 12 pre-set, 4 user, 4 HRC, body fat tester, watt	1 manual, 12 pre-set, 4 user, 4 HRC, body fat tester, watt	1 manual, Coach (low/mid/top), HRC, watt	1 manual, beginner, advance, sporty, cardio, recovery, body fat tester, 4 HRC, watt	1 manual, 12 pre-set, Recovery, Race, 4 user, 4 HRC, watt	
Functions	speed, pulse, distance, time, calories	speed, pulse, distance, time, calories, odometer	speed, pulse, distance, time, calories, odometer	speed, pulse, distance, time, calories, RPM, recovery	speed, pulse, distance, time, calories, RPM, recovery	scan, speed, pulse, distance, time, calories, RPM, recovery	scan, speed, pulse, distance, time, calories, RPM, recovery	speed, pulse, distance, time, calories, RPM	speed, pulse, distance, time, calories, RPM	speed, pulse, distance, time, calories, RPM current working program	
Equipment/notes	space saving. Rowing handlebar	-	easy access	-	-	easy access	-	App Ready Built-in Bluetooth intelligent system which enables your bike to fully interact with the most motivating Apps specifically suitable for bike training. Includes iConsole+ App. Compatible with Kinomap fitness App (subscription not included)	App Ready Built-in Bluetooth intelligent system which enables your bike to fully interact with the most motivating Apps specifically suitable for bike training. Includes iConsole+ App. Compatible with Kinomap fitness App (subscription not included)	easy access App Ready Built-in Bluetooth intelligent system which enables your bike to fully interact with the most motivating Apps specifically suitable for bike training. Includes iConsole+ App. Compatible with Kinomap fitness App (subscription not included)	
Handlebar	adjustable angle. With rowing handlebar	adjustable angle	adjustable angle	adjustable angle	adjustable angle	adjustable angle	adjustable angle	adjustable angle	adjustable angle	-	
Seat position	vertical and horizontal adjustment	vertical and horizontal adjustment	vertical and horizontal adjustment	vertical and horizontal adjustment	vertical and horizontal adjustment	vertical and horizontal adjustment	vertical and horizontal adjustment	vertical and horizontal adjustment	vertical and horizontal adjustment	vertical and horizontal adjustment	
Pedal/crank	1 piece	3 pieces	3 pieces	3 pieces	extra large with strap / 3 pieces	extra large with strap / 3 pieces	extra large with strap / 3 pieces	extra large with strap / 3 pieces	extra large with strap / 3 pieces	extra large with strap / 3 pieces	
Dimensions (mm)	800x440x1210	870x600x1320	860x500x1360	890x530x1400	890x530x1400	1100x530x1380	1030x558x1372	1030x558x1372	1030x560x1490	960x560x1430	
Folded size (mm)	470x440x1240	-	-	-	-	-	-	-	-	-	
Packing size (mm)	455x260x680	775x250x525	845x250x530	930x230x630	930x230x630	920x230x825	910x280x630	910x280x630	1090x270x690	1000x275x680	
Weight/Gross weight	20/22 kg	24/26 kg	25/27 kg	33/36 kg	34/37 kg	36/39 kg	35/37,5 kg	37/39,5 kg	46/52 kg	52/58 kg	
Compliances	CE-ROHS-EN957	CE-ROHS-EN957	CE-ROHS-EN957	CE-ROHS-EN957	CE-ROHS-EN957	CE-ROHS-EN957	CE-ROHS-EN957	CE-ROHS-EN957	CE-ROHS-EN957	CE-ROHS-EN957	
EAN code	8029975970240	8029975970097	8029975970158	8029975960630	8029975970219	8029975960562	8029975960609	8029975998770	8029975960579	8029975996134	

EN	RECURRENT				
	BRX R COMPACT	BRX R65 COMFORT	BRX R95 COMFORT	BRX R300	BRX R3000
Brand/line	toorx	toorx	toorx	toorx chrono line	toorx chrono pro line
Braking system	magnetic with manual resistance adjuster and double belt system for a very smooth pedaling	magnetic with manual resistance adjuster	magnetic with motorized resistance adjuster	magnetic with motorized resistance adjuster	Ergometer with induction magnetic braking system with electronic resistance adjuster
Flywheel system	6 kg	7 kg	10 kg	14 kg	16 kg
Resistance adjustment	manual - micrometric	manual with 8-level tension control	motorized with 24-level tension control	motorized with 32-level tension control	motorized with 32-level tension control
Max user weight	100 kg	110 kg	130 kg	150 kg	160 kg
Console	LCD display	LCD display - smartphone/tablet holder included	multicolor backlight LCD display - smartphone/tablet holder included	multicolor backlight LCD display - smartphone/tablet holder included	LCD display white backlight - smartphone/tablet holder included - micrometric adjustable angle
Heart rate	hand pulse	hand pulse	hand pulse. Built-in wireless pulse receiver	hand pulse. Built-in wireless pulse receiver	hand pulse. Built-in wireless pulse receiver
Programs	-	-	21 programs: 1 manual, 10 pre-set, 3 HRC, 5 user, watt	1 manual, beginner, advance, sporty, cardio, watt, recovery, body fat tester, 4 HRC	1 manual, 12 pre-set, Recovery, Race, 4 user, 4 HRC, watt
Functions	speed, pulse, distance, time, calories, odometer, scan	speed, pulse, distance, time, calories, odometer, scan	speed, pulse, distance, time, calories, RPM, recovery	speed, pulse, distance, time, calories, RPM	speed, pulse, distance, time, calories, RPM, current working program
Equipment /notes	space saving easy access	easy access	easy access	easy access App Ready Built-in Bluetooth intelligent system which enables your bike to fully interact with the most motivating Apps specifically suitable for bike training. Includes iConsole+ App. Compatible with Kinomap fitness App (subscription not included)	easy access App Ready Built-in Bluetooth intelligent system which enables your bike to fully interact with the most motivating Apps specifically suitable for bike training. Includes iConsole+ App. Compatible with Kinomap fitness App (subscription not included)
Seat position	comfortable with reclining backrest - vertical adjustment	horizontal adjustment with large backrest for a comfortable training position	horizontal adjustment with large breathable backrest for a comfortable training position	horizontal adjustment with large breathable backrest for a comfortable training position	horizontal adjustment. Large backrest with incline adjustment for a comfortable training position
Pedal/crank	3 pieces	1 piece	extra large with adjustable strap / 3 pieces	extra large with adjustable strap / 3 pieces	extra large with adjustable strap / 3 pieces
Dimensions (mm)	1070x550x1100	1300x630x970	1500x600x1160	1550x600x1150	1730x670x1120
Folded size (mm)	570x550x1060	-	-	-	-
Packing size (mm)	915x430x205	780x280x330	1460x250x660	1545x310x650	1735x270x700
Weight/GW	16,5/19,5 kg	29,5/33 kg	43/48 kg	55/62 kg	64/70 kg
Compliances	CE-ROHS-EN957	CE-ROHS-EN957	CE-ROHS-EN957	CE-ROHS-EN957	CE-ROHS-EN957
EAN code	8029975970141	8029975996592	8029975996677	8029975960623	8029975996127



# ERX65

COD. ERX-65



- SISTEMA DI FRENAGGIO magnetico con regolazione manuale dello sforzo su 8 livelli  
BRAKING SYSTEM magnetic with 8-level manual resistance adjuster
- MASSA VOLANICA peso 8 kg  
FLYWHEEL SYSTEM 8 kg
- LUNGHEZZA PASSO 330 mm  
STRIDE LENGTH 330 mm
- CONSOLE con display LCD  
Informazioni: scan, distanza, tempo, calorie, pulse, velocità, odometro  
CONSOLE LCD display  
Functions: scan, distance, time, calories, pulse, speed, odometer

# ERX75

COD. ERX-75



- » SISTEMA DI FRENAGGIO magnetico con regolazione manuale dello sforzo su 8 livelli  
BRAKING SYSTEM magnetic with 8-level manual resistance adjuster
- » MASSA VOLANICA peso 12 kg  
FLYWHEEL SYSTEM 12 kg
- » LUNGHEZZA PASSO 300 mm  
STRIDE LENGTH 300 mm
- » CONSOLE con display LCD  
Informazioni: scan, distanza, tempo, calorie, pulse, velocità, odometro  
CONSOLE LCD display  
Functions: scan, distance, time, calories, pulse, speed, odometer

# ERX80

COD. ERX-80



- SISTEMA DI FRENAGGIO magnetico con regolazione manuale dello sforzo su 10 livelli  
BRAKING SYSTEM magnetic with 10-level manual resistance adjuster
- MASSA VOLANICA peso 14 kg  
FLYWHEEL SYSTEM 14 kg
- LUNGHEZZA PASSO 340 mm  
STRIDE LENGTH 340 mm
- CONSOLE con display LCD - supporto per smartphone e tablet in dotazione  
Informazioni: velocità, distanza, calorie, tempo, frequenza cardiaca  
CONSOLE LCD display - smartphone/tablet holder included  
Functions: speed, distance, calories, time, pulse

# ERX90

COD. ERX-90



- » SISTEMA DI FRENAGGIO magnetico con regolazione elettronica dello sforzo su 16 livelli  
BRAKING SYSTEM magnetic with 16-level electronic resistance adjuster
- » MASSA VOLANICA peso 14 kg  
FLYWHEEL SYSTEM 14 kg
- » LUNGHEZZA PASSO 340 mm  
STRIDE LENGTH 340 mm
- » CONSOLE con display LCD retro-illuminato blue backlight  
Informazioni: velocità, distanza, calorie, tempo, pulse, RPM, recovery, watt,  
CONSOLE with LCD display blue backlight  
Functions: distance, time, calories, pulse, speed, RPM, recovery, watt,
- » PROGRAMMI 12 programmi predefiniti, HRC  
PROGRAMS 12 pre-set programs, HRC

# ERX95

COD. ERX-95




- SISTEMA DI FRENAGGIO magnetico con regolazione elettronica dello sforzo su 24 livelli  
BRAKING SYSTEM magnetic with 24-level electronic resistance adjuster
- MASSA VOLANICA peso 14 kg  
FLYWHEEL SYSTEM 14 kg
- LUNGHEZZA PASSO 410 mm  
STRIDE LENGTH 410 mm
- CONSOLE con display LCD retro-illuminato multicolor. Supporto per smartphone e tablet in dotazione. Ingresso per lettore MP3 e cassa acustica inclusi  
Informazioni: scan, velocità, distanza, calorie, tempo, pulse, recovery, RPM, watt  
CONSOLE with multicolor backlight LCD display - smartphone/ tablet holder included. Audio input for MP3 player. Loudspeaker.  
Functions: scan, speed, distance, calories, time, pulse, recovery, RPM, watt
- PROGRAMMI 13 programmi predefiniti, body fat tester, 4 user, 4 HRC  
PROGRAMS 13 pre-set, body fat tester, 4 user, 4 HRC

IT	ELLITTICHE										
	ERX65	ERX75	ERX80	ERX90	ERX95	ERX100	ERX300	ERX500	ERX700	ERX3000	ERX3500
Brand/linea	toorx	toorx	toorx	toorx	toorx	toorx chrono line	toorx chrono line	toorx chrono line	toorx chrono line	toorx chrono pro line	toorx chrono pro line
Sistema di frenaggio	magnetico con regolazione manuale dello sforzo	magnetico con regolazione manuale dello sforzo	magnetico con regolazione manuale dello sforzo	magnetico con regolazione elettronica dello sforzo	magnetico con regolazione elettronica dello sforzo	magnetico con regolazione elettronica dello sforzo	magnetico con regolazione elettronica dello sforzo	magnetico con regolazione elettronica dello sforzo	magnetico con regolazione elettronica dello sforzo	ergometro - magnetico ad induzione e regolazione elettronica dello sforzo	ergometro - magnetico ad induzione e regolazione elettronica dello sforzo
Volano	posteriore	posteriore	posteriore	posteriore	anteriore	posteriore	posteriore	anteriore	anteriore	posteriore	anteriore
Massa volanica	peso 8 kg	peso 12 kg	peso 14 kg	peso 14 kg	peso 14 kg	peso 14 kg	peso 16 kg	peso 16 kg	peso 18 kg	peso 18 kg	peso 20 kg
Regolazione sforzo	manuale su 8 livelli	manuale su 8 livelli	manuale su 10 livelli	motorizzata su 16 livelli	motorizzata su 24 livelli	motorizzata su 16 livelli	motorizzata su 32 livelli	motorizzata su 32 livelli	motorizzata su 32 livelli	motorizzata su 32 livelli	motorizzata su 32 livelli
Peso max utilizzatore	110 Kg	120 kg	120 kg	120 kg	120 kg	150 kg	150 kg	130 kg	130 kg	160 kg	160 kg
Console	display LCD	display LCD	display LCD - supporto per smartphone e tablet in dotazione	display LCD retro-illuminato blue backlight	display LCD retro-illuminato multicolor. Supporto per smartphone e tablet in dotazione.	display LCD retro-illuminato multicolor - supporto per smartphone e tablet in dotazione	display LCD retro-illuminato multicolor - supporto per smartphone e tablet in dotazione	display LCD retro-illuminato multicolor - supporto per smartphone e tablet in dotazione	display LCD retro-illuminato multicolor - supporto per smartphone e tablet in dotazione	display LCD - white backlight - supporto per smartphone e tablet in dotazione - inclinazione regolabile micrometrica	display LCD - white backlight - supporto per smartphone e tablet in dotazione - inclinazione regolabile micrometrica
Rilevazione cardio	hand pulse	hand pulse	hand pulse	hand pulse	hand pulse. Ricevitore wireless per fascia cardio integrato	hand pulse. Ricevitore wireless per fascia cardio integrato	hand pulse. Ricevitore wireless per fascia cardio integrato	hand pulse. Ricevitore wireless per fascia cardio integrato	hand pulse. Ricevitore wireless per fascia cardio integrato	hand pulse. Ricevitore wireless per fascia cardio integrato	hand pulse. Ricevitore wireless per fascia cardio integrato
Programmi	-	-	-	12 programmi predefiniti, HRC, watt	13 programmi predefiniti, body fat tester, 4 user, 4 HRC, watt	1 manuale, 12 predefiniti, 4 user, 4 HRC, body fat tester, watt	1 manuale, beginner, advance, sporty, cardio, recovery, body fat tester, 4 HRC, watt	1 manuale, beginner, advance, sporty, cardio, recovery, body fat tester, 4 HRC, watt	1 manuale, beginner, advance, sporty, cardio, recovery, body fat tester, 4 HRC, watt	1 manuale, 12 predefiniti, Recovery, Race, 4 user, 4 HRC, watt	1 manuale, 12 predefiniti, Recovery, Race, 4 user, 4 HRC, watt
Informazioni console	distanza, tempo, calorie, pulse, velocità, odometro, scan	distanza, tempo, calorie, pulse, velocità, odometro, scan	distanza, tempo, calorie, pulse, velocità	distanza, tempo, calorie, pulse, velocità, RPM, recovery	distanza, tempo, calorie, pulse, velocità, RPM, recovery, scan	scan, distanza, tempo, calorie, pulse, velocità, RPM, recovery	tempo, velocità, distanza, calorie, pulsazioni, RPM,	distanza, tempo, calorie, pulse, velocità, RPM	distanza, tempo, calorie, pulse, velocità, RPM	velocità, calorie, tempo, distanza, pulsazioni, RPM, programma in uso	velocità, calorie, tempo, distanza, pulsazioni, RPM, programma in uso
Dotazioni/note	-	-	-	-	audio sound system: ingresso per lettore MP3 e cassa acustica	-	App Ready: sistema Bluetooth intelligente integrato che consente di usufruire di app specifiche per l'allenamento con bike. Include iConsole+ App. Compatibile con Kinomap fitness App (abbonamento non incluso)	App Ready: sistema Bluetooth intelligente integrato che consente di usufruire di app specifiche per l'allenamento con bike. Include iConsole+ App. Compatibile con Kinomap fitness App (abbonamento non incluso)	richiudibile. Borraccia inclusa. App Ready: sistema Bluetooth intelligente integrato che consente di usufruire di app specifiche per l'allenamento con bike. Include iConsole+ App. Compatibile con Kinomap fitness App (abbonamento non incluso)	App Ready: sistema Bluetooth intelligente integrato che consente di usufruire di app specifiche per l'allenamento con bike. Include iConsole+ App. Compatibile con Kinomap fitness App (abbonamento non incluso)	App Ready: sistema Bluetooth intelligente integrato che consente di usufruire di app specifiche per l'allenamento con bike. Include iConsole+ App. Compatibile con Kinomap fitness App (abbonamento non incluso)
Lunghezza passo	330 mm	300 mm	340 mm	340 mm	410 mm	380 mm	410 mm	460 mm	460 mm	400 mm	510 mm
Poggiapiè	regolabile su 3 posizioni	regolabile su 3 posizioni	regolabile su 3 posizioni	regolabile su 3 posizioni	extra large per una posizione di allenamento ottimale e confortevole	regolabile su 3 posizioni	regolabile su 3 posizioni	extra large per una posizione di allenamento ottimale e confortevole	extra large per una posizione di allenamento ottimale e confortevole	regolabile su 3 posizioni	extra large per una posizione di allenamento ottimale e confortevole
Dimensioni (mm)	1250x690x1620	1240x640x1660	1385x595x1640	1385x595x1640	1450x520x1600	1480x600x1600	1660x590x1580	1530x550x1580	1660x544x1596	1450x640x1700	1760x700x1730
Dimensioni imballo (mm)	1065x370x555	1190x445x580	1145x420x620	1145x420x620	1440x455x770	1240x325x660	1435x340x875	1655x445x745	550x1100x1570	1230x410x665	1155x440x700
Peso netto/lordo	36/39 kg	40/45 kg	44/50 kg	45/51 kg	47/56 kg	52/56 kg	68/76 kg	66/77 kg	75/87 kg	65/71 kg	89/95 kg
Certificazioni	CE-ROHS-EN957	CE-ROHS-EN957	CE-ROHS-EN957	CE-ROHS-EN957	CE-ROHS-EN957	CE-ROHS-EN957	CE-ROHS-EN957	CE-ROHS-EN957	CE-ROHS-EN957	CE-ROHS-EN957	CE-ROHS-EN957
Codice EAN	8029975996202	8029975996219	8029975990316	8029975990064	8029975994451	8029975960616	8029975960586	8029975994468	8029975960593	8029975996110	8029975996103

EN	ELLIPTICALS										
	ERX65	ERX75	ERX80	ERX90	ERX95	ERX100	ERX300	ERX500	ERX700	ERX3000	ERX3500
Brand/line	toorx	toorx	toorx	toorx	toorx	toorx chrono line	toorx chrono line	toorx chrono line	toorx chrono line	toorx chrono pro line	toorx chrono pro line
Braking system	magnetic with manual resistance adjuster	magnetic with manual resistance adjuster	magnetic with manual resistance adjuster	magnetic with motorized resistance adjuster	magnetic with motorized resistance adjuster	magnetic with motorized resistance adjuster	magnetic with motorized resistance adjuster	magnetic with motorized resistance adjuster	magnetic with motorized resistance adjuster	Ergometer with induction magnetic braking system with electronic resistance adjuster	Ergometer with induction magnetic braking system with electronic resistance adjuster
Flywheel	rear	rear	rear	rear	front	rear	rear	front	front	rear	front
Flywheel system	8 kg	12 kg	14 kg	14 kg	14 kg	14 kg	16 kg	16 kg	18 kg	18 kg	20 kg
Resistance adjustment	manual with 8-level tension control	manual with 8-level tension control	manual with 10-level tension control	motorized with 16-level tension control	motorized with 24-level tension control	motorized with 16-level tension control	motorized with 32-level tension control	motorized with 32-level tension control	motorized with 32-level tension control	motorized with 32-level tension control	motorized with 32-level tension control
Max user weight	110 Kg	120 kg	120 kg	120 kg	120 kg	150 kg	150 kg	130 kg	130 kg	160 kg	160 kg
Console	LCD display	LCD display	LCD display - smartphone/tablet holder included	LCD display blue backlight	multicolor backlight LCD display - smartphone/tablet holder included	multicolor backlight LCD display - smartphone/tablet holder included	multicolor backlight LCD display - smartphone/tablet holder included	multicolor backlight LCD display - smartphone/tablet holder included	multicolor backlight LCD display - smartphone/tablet holder included	LCD display white backlight - smartphone/tablet holder included - micrometric adjustable angle	LCD display white backlight - smartphone/tablet holder included - micrometric adjustable angle
Heart rate	hand pulse	hand pulse	hand pulse	hand pulse	Hand pulse. Built-in wireless pulse receiver	Hand pulse. Built-in wireless pulse receiver	Hand pulse. Built-in wireless pulse receiver	Hand pulse. Built-in wireless pulse receiver	Hand pulse. Built-in wireless pulse receiver	Hand pulse. Built-in wireless pulse receiver	Hand pulse. Built-in wireless pulse receiver
Programs	-	-	-	12 pre-set programs, HRC	13 pre-set, body fat tester, 4 user, 4 HRC, watt	1 manual, 12 pre-set programs, 4 user, watt, 4 HRC, body fat tester	1 manual, beginner, advance, sporty, cardio, watt, recovery, body fat tester, 4 HRC	1 manual, beginner, advance, sporty, cardio, watt, recovery, body fat tester, 4 HRC	1 manual, beginner, advance, sporty, cardio, watt, recovery, body fat tester, 4 HRC	1 manual, 12 pre-set programs, Recovery, Race, 4 user, 4 HRC, watt	1 manual, 12 pre-set programs, Recovery, Race, 4 user, 4 HRC, watt
Functions	distance, time, calories, pulse, speed odometer, scan	distance, time, calories, pulse, speed odometer, scan	distance, time, calories, pulse, speed, RPM, recovery	distance, time, calories, pulse, speed, RPM, recovery	distance, time, calories, pulse, speed, RPM, recovery, scan	scan, distance, time, calories, pulse, speed, RPM, recovery	distance, time, calories, pulse, speed, RPM	distance, time, calories, pulse, speed, RPM	distance, time, calories, pulse, speed, RPM	speed, pulse, distance, time, calories, RPM current working program	speed, pulse, distance, time, calories, RPM current working program
Equipment/notes	-	-	-	-	audio sound system: Audio input for MP3 player and loudspeaker	-	App Ready Built-in Bluetooth intelligent system which enables your bike to fully interact with the most motivating Apps specifically suitable for bike training. Includes iConsole+ App. Compatible with Kinomap fitness App (subscription not included)	App Ready Built-in Bluetooth intelligent system which enables your bike to fully interact with the most motivating Apps specifically suitable for bike training. Includes iConsole+ App. Compatible with Kinomap fitness App (subscription not included)	foldable. water bottle included. App Ready Built-in Bluetooth intelligent system which enables your bike to fully interact with the most motivating Apps specifically suitable for bike training. Includes iConsole+ App. Compatible with Kinomap fitness App (subscription not included)	App Ready Built-in Bluetooth intelligent system which enables your bike to fully interact with the most motivating Apps specifically suitable for bike training. Includes iConsole+ App. Compatible with Kinomap fitness App (subscription not included)	App Ready Built-in Bluetooth intelligent system which enables your bike to fully interact with the most motivating Apps specifically suitable for bike training. Includes iConsole+ App. Compatible with Kinomap fitness App (subscription not included)
Stride length	330 mm	300 mm	340 mm	340 mm	410 mm	380 mm	410 mm	460 mm	460 mm	400 mm	510 mm
Platform	3-level adjustable	3-level adjustable	3-level adjustable	3-level adjustable	extra large for a comfortable training position	3-level adjustable	3-level adjustable	extra large for a comfortable training position	extra large for a comfortable training position	3-level adjustable	extra large for a comfortable training position
Dimensions (mm)	1250x690x1620	1240x640x1660	1385x595x1640	1385x595x1640	1450x520x1600	1480x600x1600	1660x590x1580	1530x550x1580	1660x544x1596	1450x640x1700	1760x700x1730
Packing size (mm)	1065x370x555	1190x445x580	1145x420x620	1145x420x620	1440x455x770	1240x325x660	1435x340x875	1655x445x745	550x1100x1570	1230x410x665	1155x440x700
Weight/Gross weight	36/39 kg	40/45 kg	44/50 kg	45/51 kg	47/56 kg	52/56 kg	68/76 kg	66/77 kg	75/87 kg	65/71 kg	89/95 kg
Compliances	CE-ROHS-EN957	CE-ROHS-EN957	CE-ROHS-EN957	CE-ROHS-EN957	CE-ROHS-EN957	CE-ROHS-EN957	CE-ROHS-EN957	CE-ROHS-EN957	CE-ROHS-EN957	CE-ROHS-EN957	CE-ROHS-EN957
EAN code	8029975996202	8029975996219	8029975990316	8029975990064	8029975994451	8029975960616	8029975960586	8029975994468	8029975960593	8029975996110	8029975996103

# SRX40S

COD. SRX-40S



- » TRASMISSIONE a catena con pignone fisso  
DRIVE TRAIN chain - fixed gear
- » SISTEMA DI FRENAGGIO a pattini con feltri. Dotato di leva di sicurezza per il bloccaggio rapido del volano  
BRAKING SYSTEM long life felt pad. Brake lever for emergency stop
- » MASSA VOLANICA peso 18 kg (bilanciato)  
FLYWHEEL SYSTEM 18 kg (balanced)
- » COMPUTER con LCD velocità, tempo, distanza, calorie, scan  
COMPUTER with LCD distance, time, calories, speed, scan



**TCORX**  
FITNESS IN MOTION

# SRX45S

COD. SRX-45S



- TRASMISSIONE a cinghia con pignone fisso  
DRIVE TRAIN belt - fixed gear
- SISTEMA DI FRENAGGIO a pattini con feltri. Dotato di leva di sicurezza per il bloccaggio rapido del volano  
BRAKING SYSTEM long life felt brake shoes. Brake lever for emergency stop
- MASSA VOLANICA peso 18 kg (bilanciato)  
FLYWHEEL SYSTEM 18 kg (balanced)
- COMPUTER con LCD velocità, tempo, distanza, calorie, scan  
COMPUTER with LCD distance, time, calories, speed, scan

# SRX50S

COD. SRX-50S



- TRASMISSIONE a catena con pignone fisso  
DRIVE TRAIN chain - fixed gear
- SISTEMA DI FRENAGGIO a pattini con feltri. Dotato di leva di sicurezza per il bloccaggio rapido del volano  
BRAKING SYSTEM long life felt pad. Brake lever for emergency stop
- MASSA VOLANICA peso 20 kg (bilanciato)  
FLYWHEEL SYSTEM 20 kg (balanced)
- COMPUTER con LCD velocità, tempo, distanza, pulsazioni, calorie, odometro  
COMPUTER with LCD distance, time, calories, pulse, speed, odometer

Borraccia non inclusa.  
Water bottle not included.

# SRX60S

COD. SRX-60S



- **TRASMISSIONE** a cinghia con pignone fisso  
DRIVE TRAIN belt - fixed gear
- **SISTEMA DI FRENAGGIO** a pattini con feltri. Dotato di leva di sicurezza per il bloccaggio rapido del volano  
BRAKING SYSTEM long life felt brake shoes. Brake lever for emergency stop
- **MASSA VOLANICA** peso 20 kg (bilanciato)  
FLYWHEEL SYSTEM 20 kg (balanced)
- **COMPUTER** con LCD velocità, tempo, distanza, pulsazioni, calorie, odometro  
COMPUTER with LCD distance, time, calories, pulse, speed, odometer

Borraccia non inclusa.  
Water bottle not included.

# SRX65

COD. SRX-65



- TRASMISSIONE a cinghia con pignone fisso  
DRIVE TRAIN belt - fixed gear
- SISTEMA DI FRENAGGIO a tampone con feltri. Dotato di freno di sicurezza per il bloccaggio rapido del volano  
BRAKING SYSTEM long life felt pad. Brake button for emergency stop
- MASSA VOLANICA peso 22 kg (bilanciato)  
FLYWHEEL SYSTEM 22 kg (balanced)
- COMPUTER con LCD velocità, tempo, pulsazioni, distanza, calorie, RPM  
COMPUTER with LCD distance, time, calories, pulse, speed, RPM

# SRX70S

COD. SRX-70S



- TRASMISSIONE a cinghia con pignone fisso  
DRIVE TRAIN belt - fixed gear
- SISTEMA DI FRENAGGIO a tampone con feltri. Dotato di freno di sicurezza per il bloccaggio rapido del volano  
BRAKING SYSTEM long life felt pad. Brake button for emergency stop
- MASSA VOLANICA peso 22 kg (bilanciato)  
FLYWHEEL SYSTEM 22 kg (balanced)
- COMPUTER con LCD velocità, tempo, distanza, pulsazioni, calorie, RPM, odometro  
COMPUTER with LCD distance, time, calories, pulse, speed, odometer, RPM

Borraccia non inclusa.  
Water bottle not included.

# SRX75

COD. SRX-75



- TRASMISSIONE a cinghia con pignone fisso  
DRIVE TRAIN belt - fixed gear
- SISTEMA DI FRENAGGIO a tampone con feltri. Dotato di freno di sicurezza per il bloccaggio rapido del volano  
BRAKING SYSTEM long life felt pad. Brake button for emergency stop
- MASSA VOLANICA peso 22 kg lavorato (CNC e bilanciato)  
FLYWHEEL SYSTEM 22 kg (CNC-balanced)
- COMPUTER con LCD velocità, tempo, pulsazioni, distanza, calorie, RPM  
COMPUTER with LCD distance, time, calories, pulse, speed, RPM

# SRX80

COD. SRX-80



- TRASMISSIONE a cinghia con pignone fisso  
DRIVE TRAIN belt - fixed gear
- SISTEMA DI FRENAGGIO a tampone con feltri. Dotato di freno di sicurezza per il bloccaggio rapido del volano  
BRAKING SYSTEM long life felt pad. Brake button for emergency stop
- MASSA VOLANICA peso 22 kg (bilanciato)  
FLYWHEEL SYSTEM 22 kg (balanced)
- COMPUTER con LCD velocità, tempo, distanza, pulsazioni, calorie, RPM, odometro  
COMPUTER with LCD distance, time, calories, pulse, speed, odometer, RPM

**TCORX**  
FITNESS IN MOTION

# SRX85

COD. SRX-85



- TRASMISSIONE a cinghia con pignone fisso  
DRIVE TRAIN belt - fixed gear
- SISTEMA DI FRENAGGIO a tampone con feltri. Dotato di freno di sicurezza per il bloccaggio rapido del volano  
BRAKING SYSTEM long life felt pad. Brake button for emergency stop
- MASSA VOLANICA peso 24 kg lavorato (CNC e bilanciato)  
FLYWHEEL SYSTEM 24 kg (CNC-balanced)
- COMPUTER con LCD velocità, tempo, distanza, pulsazioni, calorie, RPM  
COMPUTER with LCD distance, time, calories, pulse, speed, RPM
- FASCIA CARDIO INCLUSA  
CHEST BELT INCLUDED



# SRX90

COD. SRX-90



- TRASMISSIONE a cinghia con pignone fisso  
DRIVE TRAIN belt - fixed gear
- SISTEMA DI FRENAGGIO a tampone con feltri. Dotato di freno di sicurezza per il bloccaggio rapido del volano  
BRAKING SYSTEM long life felt pad. Brake button for emergency stop
- MASSA VOLANICA peso 24 kg lavorato (CNC e bilanciato)  
FLYWHEEL SYSTEM 24 kg (CNC-balanced)
- COMPUTER con LCD velocità, tempo, distanza, pulsazioni, calorie, RPM  
COMPUTER with LCD distance, time, calories, pulse, speed, RPM
- FASCIA CARDIO INCLUSA  
CHEST BELT INCLUDED



# SRX95

COD. SRX-95



- **TRASMISSIONE** a cinghia con pignone fisso  
DRIVE TRAIN belt - fixed gear
- **SISTEMA DI FRENAGGIO** magnetico. Dotato di freno di sicurezza per il bloccaggio rapido del volano  
BRAKING SYSTEM magnetic. Brake button for emergency stop
- **MASSA VOLANICA** peso 22 kg (bilanciato)  
FLYWHEEL SYSTEM 22 kg (balanced)
- **COMPUTER** con LCD velocità, tempo, distanza, pulsazioni, calorie, RPM  
COMPUTER with LCD distance, time, calories, pulse, speed, RPM
- **FASCIA CARDIO INCLUSA**  
CHEST BELT INCLUDED

IT	INDOOR CYCLES							
	SRX40S	SRX45S	SRX50S	SRX60S	SRX65	SRX70S	SRX75	SRX80
Brand/linea	toorx	toorx	toorx	toorx	toorx	toorx	toorx	toorx
Trasmissione	a catena con pignone fisso	a cinghia con pignone fisso	a catena con pignone fisso	a cinghia con pignone fisso	a cinghia con pignone fisso	a cinghia con pignone fisso	a cinghia con pignone fisso	a cinghia con pignone fisso
Sistema di frenaggio	a pattini con feltri. Dotato di leva di sicurezza per il bloccaggio rapido del volano	a pattini con feltri. Dotato di leva di sicurezza per il bloccaggio rapido del volano	a pattini con feltri. Dotato di leva di sicurezza per il bloccaggio rapido del volano	a pattini con feltri. Dotato di leva di sicurezza per il bloccaggio rapido del volano	a tampone con feltri. Dotato di freno di sicurezza per il bloccaggio rapido del volano	a tampone con feltri. Dotato di freno di sicurezza per il bloccaggio rapido del volano	a tampone con feltri. Dotato di freno di sicurezza per il bloccaggio rapido del volano	a tampone con feltri. Dotato di freno di sicurezza per il bloccaggio rapido del volano
Massa volanica	peso 18 kg bilanciato	peso 18 kg bilanciato	peso 20 kg bilanciato	peso 20 kg bilanciato	peso 22 kg bilanciato	peso 22 kg bilanciato	peso 22 kg lavorato CNC e bilanciato	peso 22 kg bilanciato
Regolazione sforzo	manuale micrometrica	manuale micrometrica	manuale micrometrica	manuale micrometrica	manuale micrometrica	manuale micrometrica	manuale micrometrica	manuale micrometrica
Peso max utilizzatore	125 kg	125 kg	125 kg	125 kg	125 kg	125 kg	130 kg	140 kg
Console	display LCD	display LCD	display LCD	display LCD	display LCD	display LCD	display LCD	display LCD
Rilevazione cardio	-	-	hand pulse	hand pulse	ricevitore wireless per fascia cardio integrato	hand pulse. Ricevitore wireless per fascia cardio integrato	ricevitore wireless per fascia cardio integrato	ricevitore wireless per fascia cardio integrato
Programmi	-	-	-	-	-	-	-	-
Informazioni console	distanza, tempo, calorie, velocità, scan	distanza, tempo, calorie, velocità, scan	distanza, tempo, calorie, pulse, velocità, odometro	distanza, tempo, calorie, pulse, velocità, odometro	distanza, tempo, calorie, pulse, velocità, RPM	distanza, tempo, calorie, pulse, velocità, RPM, odometro	distanza, tempo, calorie, pulse, velocità, RPM	distanza, tempo, calorie, pulse, velocità, RPM, odometro
Dotazioni/note	-	-	-	-	-	-	-	-
Manubrio	regolazione verticale	regolazione verticale	regolazione verticale	regolazione verticale	regolazione verticale	regolazione verticale e orizzontale micrometrica	regolazione verticale e orizzontale micrometrica - con doppio porta borraccia	regolazione verticale e orizzontale micrometrica
Sella	bicolore con regolazione verticale e regolazione orizzontale micrometrica	bicolore con regolazione verticale e regolazione orizzontale micrometrica	bicolore con regolazione verticale e orizzontale	bicolore con regolazione verticale e orizzontale	bicolore con regolazione verticale e orizzontale	bicolore con regolazione verticale e orizzontale	bicolore con regolazione verticale e regolazione orizzontale micrometrica	bicolore con regolazione verticale e orizzontale micrometrica
Pedali/pedivelle	3 pezzi	3 pezzi	3 pezzi	3 pezzi	3 pezzi	3 pezzi	3 pezzi	3 pezzi
Struttura	in acciaio ad alto spessore. Verniciatura a polveri ad alta resistenza	in acciaio ad alto spessore. Verniciatura a polveri ad alta resistenza	in acciaio ad alto spessore. Verniciatura a polveri ad alta resistenza	in acciaio ad alto spessore. Verniciatura a polveri ad alta resistenza	in acciaio ad alto spessore. Verniciatura a polveri ad alta resistenza	in acciaio ad alto spessore. Verniciatura a polveri ad alta resistenza	in acciaio ad alto spessore. Verniciatura a polveri ad alta resistenza	in acciaio ad alto spessore. Verniciatura a polveri ad alta resistenza
Dimensioni (mm)	1210x530x1190	1210x530x1190	1070x510x1150	1070x510x1150	1170x500x1100	1210x540x1215	1170x540x1250	1250x503x1216
Dimensioni imballo (mm)	1100x205x840	1100x205x840	1080x195x840	1080x195x840	1060x250x850	1100x250x850	1100x250x850	1100x250x870
Peso netto/lordo	37/42 kg	37/42 kg	41/46 kg	41/46 kg	45/49 kg	47/52 kg	50/54 kg	56/60 kg
Certificazioni	CE-ROHS-EN957	CE-ROHS-EN957	CE-ROHS-EN957	CE-ROHS-EN957	CE-ROHS-EN957	CE-ROHS-EN957	CE-ROHS-EN957	CE-ROHS-EN957
Codice EAN	8029975996561	8029975996578	8029975996554	8029975996547	8029975993690	8029975996523	8029975993706	8029975970332

IT	INDOOR CYCLES						SPEED BIKES	
	SRX85	SRX90	SRX95	SRX100	SRX300	SRX500	SRX700	SRX3500
Brand/linea	toorx	toorx	toorx	toorx chrono line	toorx chrono line	toorx chrono line	toorx chrono line	toorx chrono pro line
Trasmissione	a cinghia con pignone fisso	a cinghia con pignone fisso	a cinghia con pignone fisso	a cinghia con pignone fisso	a cinghia con pignone fisso	a cinghia con pignone fisso	a cinghia con scatto libero	a cinghia con scatto libero
Sistema di frenaggio	a tampone con feltri. Dotato di freno di sicurezza per il bloccaggio rapido del volano	a tampone con feltri. Dotato di freno di sicurezza per il bloccaggio rapido del volano	magnetico. Dotato di freno di sicurezza per il bloccaggio rapido del volano	a tampone con feltri. Dotato di freno di sicurezza per il bloccaggio rapido del volano	magnetico con regolazione elettronica dello sforzo e freno a tampone di sicurezza. Dotato di freno di sicurezza per il bloccaggio rapido del volano	magnetico con regolazione elettronica dello sforzo. Nuovo gruppo frenante ad azione diretta. Freno a tampone di sicurezza per il bloccaggio rapido del volano.	magnetico con regolazione elettronica dello sforzo	magnetico con regolazione elettronica dello sforzo
Massa volanica	peso 24 kg lavorato CNC e bilanciato	peso 24 kg lavorato CNC e bilanciato	peso 22 kg bilanciato	peso 26 kg bilanciato	peso 24 kg lavorato CNC e bilanciato	peso 24 kg lavorato CNC e bilanciato	peso 24 kg lavorato CNC e bilanciato	peso 24 kg lavorato CNC e bilanciato
Regolazione sforzo	manuale micrometrica	manuale micrometrica	manuale micrometrica	manuale micrometrica	motorizzata su 32 livelli	motorizzata su 32 livelli	motorizzata su 32 livelli	motorizzata su 32 livelli
Peso max utilizzatore	130 kg	140 kg	140 kg	150 kg	150 kg	150 kg	150 kg	150 kg
Console	display LCD	display LCD	display LCD	display LCD	display LCD retroilluminato multicolor - supporto per smartphone e tablet in dotazione	display LCD retroilluminato multicolor - supporto per smartphone e tablet in dotazione	display LCD retroilluminato multicolor - supporto per smartphone e tablet in dotazione	display LCD retroilluminato multicolor - supporto per smartphone e tablet in dotazione - inclinazione regolabile micrometrica
Rilevazione cardio	ricevitore wireless integrato e fascia cardio inclusa	ricevitore wireless integrato e fascia cardio inclusa	ricevitore wireless integrato e fascia cardio inclusa	ricevitore wireless integrato e fascia cardio inclusa	ricevitore wireless integrato e fascia cardio inclusa	ricevitore wireless integrato e fascia cardio inclusa	ricevitore wireless integrato e fascia cardio inclusa	ricevitore wireless integrato e fascia cardio inclusa
Programmi	-	-	-	-	12 programmi, 4 HRC, watt	12 programmi, 4 HRC, watt	12 programmi, 4 HRC, watt	12 programmi, 4 HRC, watt (max 500 watt)
Informazioni console	distanza, tempo, calorie, pulse, velocità, RPM	distanza, tempo, calorie, pulse, velocità, RPM	distanza, tempo, calorie, pulse, velocità, RPM	distanza, tempo, calorie, pulse, velocità, RPM	distanza, tempo, calorie, pulse, velocità, RPM, odometro	distanza, tempo, calorie, pulse, velocità, RPM, odometro	distanza, tempo, calorie, pulse, velocità, RPM, odometro	distanza, tempo, calorie, pulse, velocità, RPM, odometro
Dotazioni/note	-	-	-	-	App Ready: sistema Bluetooth intelligente integrato che consente di usufruire di app specifiche per l'allenamento con bike. Include iConsole+ App. Compatibile con Kinomap fitness App (abbonamento non incluso)	App Ready: sistema Bluetooth intelligente integrato che consente di usufruire di app specifiche per l'allenamento con bike. Include iConsole+ App. Compatibile con Kinomap fitness App (abbonamento non incluso)	App Ready: sistema Bluetooth intelligente integrato che consente di usufruire di app specifiche per l'allenamento con bike. Include iConsole+ App. Compatibile con Kinomap fitness App (abbonamento non incluso)	App Ready: sistema Bluetooth intelligente integrato che consente di usufruire di app specifiche per l'allenamento con bike. Include iConsole+ App. Compatibile con Kinomap fitness App (abbonamento non incluso)
Manubrio	regolazione verticale e orizzontale micrometrica - con doppio porta borraccia	regolazione verticale e orizzontale micrometrica	regolazione verticale e orizzontale micrometrica	regolazione verticale e orizzontale micrometrica - con doppio porta borraccia	regolazione verticale e orizzontale micrometrica	regolazione verticale e orizzontale micrometrica	regolazione verticale e regolazione orizzontale micrometrica	regolazione verticale e regolazione orizzontale micrometrica
Sella	bicolore con regolazione verticale e orizzontale micrometrica	bicolore con regolazione verticale e orizzontale micrometrica	bicolore con regolazione verticale e regolazione orizzontale micrometrica	bicolore con regolazione verticale e regolazione orizzontale micrometrica	bicolore con regolazione verticale e regolazione orizzontale micrometrica	bicolore con regolazione verticale e regolazione orizzontale micrometrica	racing con regolazione verticale e regolazione orizzontale micrometrica	racing con regolazione verticale e regolazione orizzontale micrometrica
Pedali/pedivelle	3 pezzi	3 pezzi	3 pezzi	a sgancio rapido SPD / 3 pezzi	a sgancio rapido SPD / 3 pezzi	a sgancio rapido SPD / 3 pezzi	a sgancio rapido SPD / 3 pezzi	a sgancio rapido SPD / 3 pezzi
Struttura	in acciaio ad alto spessore. Verniciatura a polveri ad alta resistenza	in acciaio ad alto spessore. Verniciatura a polveri ad alta resistenza	in acciaio ad alto spessore. Verniciatura a polveri ad alta resistenza	in acciaio ad alto spessore. Verniciatura a polveri ad alta resistenza	in acciaio ad alto spessore. Verniciatura a polveri ad alta resistenza	in acciaio ad alto spessore. Verniciatura a polveri ad alta resistenza	in acciaio ad alto spessore. Verniciatura a polveri ad alta resistenza	in acciaio ad alto spessore. Verniciatura a polveri ad alta resistenza
Dimensioni (mm)	1340x580x1230	1250x540x1250	1250x503x1216	1180x530x1320	1210x530x1150	1210x530x1150	1475x620x1225	1270x560x1240
Dimensioni imballo (mm)	1150x260x950	1080x225x890	1100x250x870	1065x230x900	1010x230x850	1010x230x850	1200x250x1000	1200x245x925
Peso netto/lordo	52/55 kg	57/62 kg	56/60 kg	65/70 kg	59/62 kg	59/62 kg	66/72 kg	58/64 kg
Certificazioni	CE-ROHS-EN957	CE-ROHS-EN957	CE-ROHS-EN957	CE-ROHS-EN957	CE-ROHS-EN957	CE-ROHS-EN957	CE-ROHS-EN957	CE-ROHS-EN957
Codice EAN	8029975993713	8029975970028	8029975993621	8029975993720	8029975993737	8029975998787	8029975995137	8029975996394

EN	INDOOR CYCLES							
	SRX40S	SRX45S	SRX50S	SRX60S	SRX65	SRX70S	SRX75	SRX80
Brand/line	toorx	toorx	toorx	toorx	toorx	toorx	toorx	toorx
Drive train	chain - fixed gear	belt - fixed gear	chain - fixed gear	belt - fixed gear	belt - fixed gear	belt - fixed gear	belt - fixed gear	belt - fixed gear
Braking system	long life felt pad. Brake lever for emergency stop	long life felt pad. Brake lever for emergency stop	long life felt pad. Brake lever for emergency stop	long life felt pad. Brake lever for emergency stop	long life felt pad. Brake button for emergency stop	long life felt pad. Brake button for emergency stop	long life felt pad. Brake button for emergency stop	long life felt pad. Brake button for emergency stop
Flywheel system	18 kg (balanced)	18 kg (balanced)	20 kg (balanced)	20 kg (balanced)	22 kg (balanced)	22 kg (balanced)	22 kg (CNC-balanced)	22 kg (balanced)
Resistance adjustment	manual - micrometric	manual - micrometric	manual - micrometric	manual - micrometric	manual - micrometric	manual - micrometric	manual - micrometric	manual - micrometric
Max user weight	125 kg	125 kg	125 kg	125 kg	125 kg	125 kg	130 kg	140 kg
Console	LCD display	LCD display	LCD display	LCD display	LCD display	LCD display	LCD display	LCD display
Heart rate	-	-	hand pulse	hand pulse	built-in wireless pulse receiver	hand pulse. built-in wireless pulse receiver	built-in wireless pulse receiver	built-in wireless pulse receiver
Programs	-	-	-	-	-	-	-	-
Functions	distance, time, calories, speed, scan	distance, time, calories, speed, scan	distance, time, calories, speed, pulse, odometer	distance, time, calories, speed, pulse, odometer	distance, time, calories, speed, pulse, RPM	distance, time, calories, speed, pulse, RPM, odometer	distance, time, calories, speed, pulse, RPM	distance, time, calories, speed, pulse, RPM, odometer
Equipment/notes	-	-	-	-	-	-	-	-
Handlebar	vertical adjustment	vertical adjustment	vertical adjustment	vertical adjustment	vertical adjustment	micrometric vertical and horizontal adjustment	vertical adjustment and micrometric horizontal adjustment - with double bottle holder	micrometric vertical and horizontal adjustment
Seat position	bicolour saddle with vertical adjustment and micrometric horizontal adjustment	bicolour saddle with vertical adjustment and micrometric horizontal adjustment	bicolour saddle with vertical and horizontal adjustment	bicolour saddle with vertical and horizontal adjustment	bicolour saddle with vertical and horizontal adjustment	bicolour saddle with vertical and horizontal adjustment	bicolour saddle with vertical adjustment and micrometric horizontal adjustment	bicolour saddle with micrometric vertical and horizontal adjustment
Pedal/crank	3 pieces	3 pieces	3 pieces	3 pieces	3 pieces	3 pieces	3 pieces	3 pieces
Frame	high-density steel. Heavy duty powder coating	high-density steel. Heavy duty powder coating	high-density steel. Heavy duty powder coating	high-density steel. Heavy duty powder coating	high-density steel. Heavy duty powder coating	high-density steel. Heavy duty powder coating	high-density steel. Heavy duty powder coating	high-density steel. Heavy duty powder coating
Dimensions (mm)	1210x530x1190	1210x530x1190	1070x510x1150	1070x510x1150	1170x500x1100	1210x540x1215	1170x540x1250	1250x503x1216
Packing size (mm)	1100x205x840	1100x205x840	1080x195x840	1080x195x840	1060x250x850	1100x250x850	1100x250x850	1100x250x870
Weight/Gross weight	37/42 kg	37/42 kg	41/46 kg	41/46 kg	45/49 kg	47/52 kg	50/54 kg	56/60 kg
Compliances	CE-ROHS-EN957	CE-ROHS-EN957	CE-ROHS-EN957	CE-ROHS-EN957	CE-ROHS-EN957	CE-ROHS-EN957	CE-ROHS-EN957	CE-ROHS-EN957
EAN code	8029975996561	8029975996578	8029975996554	8029975996547	8029975993690	8029975996523	8029975993706	8029975970332

EN	INDOOR CYCLES						SPEED BIKES	
	SRX85	SRX90	SRX95	SRX100	SRX300	SRX500	SRX700	SRX3500
Brand/line	toorx	toorx	toorx	toorx chrono line	toorx chrono line	toorx chrono line	toorx chrono line	toorx chrono pro line
Drive train	belt - fixed gear	belt - fixed gear	belt - fixed gear	belt - fixed gear	belt - fixed gear	belt - fixed gear	belt - free wheel	belt - free wheel
Braking system	long life felt pad. Brake button for emergency stop	long life felt pad. Brake button for emergency stop	magnetic. Brake button for emergency stop	long life felt pad. Brake button for emergency stop	magnetic with motorized resistance adjuster and safety felt pad. Brake button for emergency stop	magnetic with motorized resistance adjuster. New direct-acting braking system. Brake button for emergency stop	magnetic with motorized resistance adjuster	magnetic with motorized resistance adjuster
Flywheel system	24 kg (CNC-balanced)	24 kg (CNC-balanced)	22 kg (balanced)	26 kg (balanced)	24 kg (CNC-balanced)	24 kg (CNC-balanced)	24 kg (CNC-balanced)	24 kg (CNC-balanced)
Resistance adjustment	manual - micrometric	manual - micrometric	manual - micrometric	manual - micrometric	motorized with 32-level tension control	motorized with 32-level tension control	motorized with 32-level tension control	motorized with 32-level tension control
Max user weight	130 kg	140 kg	140 kg	150 kg	150 kg	150 kg	150 kg	150 kg
Console	LCD display	LCD display	LCD display	LCD display	multicolor LCD display - smartphone/tablet holder included	multicolor LCD display - smartphone/tablet holder included	multicolor LCD display - smartphone/tablet holder included	multicolor LCD display - smartphone/tablet holder included - with micrometric adjustable incline
Heart rate	Built-in wireless pulse receiver - chest belt included	Built-in wireless pulse receiver - chest belt included	Built-in wireless pulse receiver - chest belt included	Built-in wireless pulse receiver - chest belt included	Built-in wireless pulse receiver - chest belt included	Built-in wireless pulse receiver - chest belt included	Built-in wireless pulse receiver - chest belt included	Built-in wireless pulse receiver - chest belt included
Programs	-	-	-	-	12 pre-set, 4 HRC, watt	12 pre-set, 4 HRC, watt	12 pre-set, 4 HRC, watt	12 pre-set, 4 HRC, watt (max 500 watt)
Functions	distance, time, calories, pulse, speed, RPM	distance, time, calories, pulse, speed, RPM	distance, time, calories, pulse, speed, RPM	distance, time, calories, pulse, speed, RPM	distance, time, calories, pulse, speed, RPM, odometer	distance, time, calories, pulse, speed, RPM, odometer	distance, time, calories, pulse, speed, RPM, odometer	distance, time, calories, pulse, speed, RPM, odometer
Equipment/notes	-	-	-	-	App Ready Built-in Bluetooth intelligent system which enables your bike to fully interact with the most motivating Apps specifically suitable for bike training. Includes iConsole+ App. Compatible with Kinomap fitness App (subscription not included)	App Ready Built-in Bluetooth intelligent system which enables your bike to fully interact with the most motivating Apps specifically suitable for bike training. Includes iConsole+ App. Compatible with Kinomap fitness App (subscription not included)	App Ready Built-in Bluetooth intelligent system which enables your bike to fully interact with the most motivating Apps specifically suitable for bike training. Includes iConsole+ App. Compatible with Kinomap fitness App (subscription not included)	App Ready Built-in Bluetooth intelligent system which enables your bike to fully interact with the most motivating Apps specifically suitable for bike training. Includes iConsole+ App. Compatible with Kinomap fitness App (subscription not included)
Handlebar	micrometric vertical and horizontal adjustment	micrometric vertical and horizontal adjustment	micrometric vertical and horizontal adjustment	micrometric vertical and horizontal adjustment with double bottle holder	micrometric vertical and horizontal adjustment	micrometric vertical and horizontal adjustment	vertical adjustment and micrometric horizontal adjustment	micrometric vertical and horizontal adjustment
Seat position	bicolour saddle with micrometric vertical and horizontal adjustment	bicolour saddle with micrometric vertical and horizontal adjustment	bicolour saddle with vertical adjustment and micrometric horizontal adjustment	bicolour saddle with vertical adjustment and micrometric horizontal adjustment	bicolour saddle with vertical adjustment and micrometric horizontal adjustment	bicolour saddle with vertical adjustment and micrometric horizontal adjustment	racing saddle with vertical adjustment and micrometric horizontal adjustment	racing saddle with micrometric vertical and horizontal adjustment
Pedal/crank	3 pieces	3 pieces	3 pieces	quick cleat retention system SPD / 3 pieces	quick cleat retention system SPD / 3 pieces	quick cleat retention system SPD / 3 pieces	quick cleat retention system SPD / 3 pieces	quick cleat retention system SPD / 3 pieces
Frame	high-density steel. Heavy duty powder coating	high-density steel. Heavy duty powder coating	high-density steel. Heavy duty powder coating	high-density steel. Heavy duty powder coating	high-density steel. Heavy duty powder coating	high-density steel. Heavy duty powder coating	high-density steel. Heavy duty powder coating	high-density steel. Heavy duty powder coating
Dimensions (mm)	1340x580x1230	1250x540x1250	1250x503x1216	1180x530x1320	1210x530x1150	1210x530x1150	1475x620x1225	1270x560x1240
Packing size (mm)	1150x260x950	1080x225x890	1100x250x870	1065x230x900	1010x230x850	1010x230x850	1200x250x1000	1200x245x925
Weight/Gross weight	52/55 kg	57/62 kg	56/60 kg	65/70 kg	59/62 kg	59/62 kg	66/72 kg	58/64 kg
Compliances	CE-ROHS-EN957	CE-ROHS-EN957	CE-ROHS-EN957	CE-ROHS-EN957	CE-ROHS-EN957	CE-ROHS-EN957	CE-ROHS-EN957	CE-ROHS-EN957
EAN code	8029975993713	8029975970028	8029975993621	8029975993720	8029975993737	8029975998787	8029975995137	8029975996394

# TRX40SEVO

COD. TRX-40SEVO



- MOTORE 2/3 (Peak) HP DC  
MOTOR 2/3 (Peak) HP DC
- VELOCITÀ 0,8 - 16,0 Km/h con incremento di 0,1 km/h  
SPEED 0,8 - 16,0 Km/h with 0,1 km/h increasing
- PIANO DI CORSA 430 x 1320 mm - spessore 1,6 mm  
RUNNING BOARD 430 x 1320 mm - belt thickness 1,6 mm
- INCLINAZIONE elettrica 12% su 12 livelli  
INCLINE 12% with 12-level motor incline
- CONSOLE display LCD 113x63 mm retro-illuminato  
blue backlight  
Informazioni: velocità, inclinazione, frequenza cardiaca, distanza,  
tempo, consumo calorico, programma in esecuzione  
CONSOLE LCD display 113x63 mm blue backlight  
Functions: speed, incline, pulse, distance, time, calories, current  
working program
- PROGRAMMI 1 libero, 12 predefiniti, body fat tester  
target: tempo, distanza, calorie  
PROGRAMS 1 manual, 12 pre-set, body fat tester  
target: time, distance, calories

# TRX WALKER EVO

COD. TRX-WALKEREVO



- **MOTORE 2/3 (Peak) HP DC**  
MOTOR 2/3 (Peak) HP DC
- **VELOCITÀ 0,4 - 8,0 Km/h con incremento di 0,1 km/h**  
SPEED 0,4 - 8,0 Km/h with 0,1 km/h increasing
- **PIANO DI CORSA 430 x 1270 mm - spessore nastro 1,6 mm**  
RUNNING BOARD 430 x 1270 mm - belt thickness 1,6 mm
- **INCLINAZIONE** Corrimani removibili per utilizzo del tapis roulant con inclinazione manuale su 3 livelli  
INCLINE Handrails can be removed to use the treadmill with 3-level manual incline
- **CONSOLE** display LCD 113x63 mm retro-illuminato  
blue backlight  
Informazioni: velocità, frequenza cardiaca, distanza, tempo, consumo calorico, programma in esecuzione  
CONSOLE LCD display 113x63 mm blue backlight  
Functions: speed, pulse, distance, time, calories, current working program
- **PROGRAMMI** 1 libero, 12 preattati, target: tempo, distanza, calorie  
PROGRAMS 1 manual, 12 pre-set, target: time, distance, calories



# TRX45S

COD. TRX-45S



- MOTORE 2/3 (Peak) HP DC  
MOTOR 2/3 (Peak) HP DC
- VELOCITÀ 0,8 - 16,0 Km/h con incremento di 0,1 km/h  
SPEED 0,8 - 16,0 Km/h with 0,1 km/h increasing
- PIANO DI CORSA 440 x 1320 mm - spessore nastro 1,6 mm  
RUNNING BOARD 440 x 1320 mm - belt thickness 1,6 mm
- INCLINAZIONE elettrica 12% su 12 livelli  
INCLINE 12% with 12-level motor incline
- CONSOLE display LCD 120X60 mm retro-illuminato  
blue backlight  
Informazioni: velocità, inclinazione, frequenza cardiaca, distanza,  
tempo, consumo calorico, programma in esecuzione  
CONSOLE LCD display 120X60 mm blue backlight  
Functions: speed, incline, pulse, distance, time, calories, current  
working program
- PROGRAMMI 1 libero, 12 presettati, HRC, body fat tester  
PROGRAMS 1 manual, 12 pre-set, HRC, body fat tester

# TRX50SEVO

COD. TRX-50SEVO



- MOTORE 2,50/3,75 HP DC (Peak) - Garanzia 3 anni  
MOTOR 2,50/3,75 HP DC - 3 years warranty
- VELOCITÀ 1,0 - 16,0 Km/h con incremento di 0,1 km/h  
SPEED 1,0 - 16,0 Km/h with 0,1 km/h increasing
- PIANO DI CORSA 450 x 1400 mm - spessore nastro 1,8 mm  
RUNNING BOARD 450 x 1400 mm - belt thickness 1,8 mm
- INCLINAZIONE elettrica 15% su 15 livelli  
INCLINE 15% with 15-level motor incline
- CONSOLE display LCD 111x61 mm retro-illuminato  
blue backlight  
Informazioni: velocità, inclinazione, frequenza cardiaca, distanza,  
tempo, consumo calorico, body fat tester  
CONSOLE LCD display 111x61 mm blue backlight  
Functions: speed, incline, pulse, distance, time, calories, body  
fat tester
- PROGRAMMI 1 libero, 10 predefiniti, training setting workout  
mode, target tempo, distanza, calorie, HRC  
PROGRAMS 1 manual, 10 pre-set, training setting workout  
mode, target, time, distance, calories, HRC

# TRX60SEVO

COD. TRX-60SEVO




- MOTORE 2,75/3,75 (Peak) HP DC - Garanzia 3 anni  
MOTOR 2,75/3,75 (Peak) HP DC - 3 years warranty
- VELOCITÀ 0,8 - 18,0 Km/h con incremento di 0,1 km/h  
SPEED 0,8 - 18,0 Km/h with 0,1 km/h increasing
- PIANO DI CORSA 470 x 1400 mm - spessore nastro 1,6 mm  
RUNNING BOARD 470 x 1400 mm - belt thickness 1,6 mm
- INCLINAZIONE elettrica 12% su 12 livelli  
INCLINE 12% with 12-level motor incline
- CONSOLE display LCD 113x63 mm retro-illuminato  
blue backlight  
Informazioni: velocità, inclinazione, frequenza cardiaca, distanza,  
tempo, consumo calorico, programma in esecuzione  
CONSOLE LCD display 113x63 mm blue backlight  
Functions: speed, incline, pulse, distance, time, calories, current  
working program
- PROGRAMMI 12 predefiniti, 3 HRC, body fat tester  
PROGRAMS 12 pre-set, 3 HRC, body fat tester

TRX ROUTE KEY non incluso  
TRX ROUTE KEY not included

# TRX65S

COD. TRX-65S



- MOTORE 2,75/3,75 (Peak) HP DC - Garanzia 3 anni  
MOTOR 2,75/3,75 (Peak) HP DC - 3 years warranty
- VELOCITÀ 1,0 - 18,0 Km/h con incremento di 0,1 km/h  
SPEED 1,0 - 18,0 Km/h with 0,1 km/h increasing
- PIANO DI CORSA 500 x 1420 mm - spessore nastro 1,6 mm  
RUNNING BOARD 500 x 1420 mm - belt thickness 1,6 mm
- INCLINAZIONE elettrica 12% su 16 livelli  
INCLINE 12% with 16-level motor incline
- CONSOLE display LCD 113x63 mm retro-illuminato  
blue backlight  
Informazioni: velocità, inclinazione, frequenza cardiaca, distanza,  
tempo, consumo calorico, programma in esecuzione  
CONSOLE LCD display 113x63 mm blue backlight  
Functions: speed, incline, pulse, distance, time, calories, current  
working program
- PROGRAMMI 1 libero, 15 predefiniti, 3 user, 3 HRC, body fat tester  
PROGRAMS 1 manual, 15 pre-set, 3 user, 3 HRC, body fat tester

TRX ROUTE KEY non incluso  
TRX ROUTE KEY not included

# TRX65SEVO

COD. TRX-65SEVO




- MOTORE 3/4 (Peak) HP DC - Garanzia 3 anni  
MOTOR 3/4 (Peak) HP DC - 3 years warranty
- VELOCITÀ 0,8 - 20,0 Km/h con incremento di 0,1 km/h  
SPEED 0,8 - 20,0 Km/h with 0,1 km/h increasing
- PIANO DI CORSA 500 x 1420 mm - spessore nastro 1,6 mm  
RUNNING BOARD 500 x 1420 mm - belt thickness 1,6 mm
- INCLINAZIONE elettrica 14% su 15 livelli  
INCLINE 14% with 15-level motor incline
- CONSOLE display LCD 113x63 mm retro-illuminato  
blue backlight  
Informazioni: velocità, inclinazione, frequenza cardiaca, distanza, tempo, consumo calorico, programma in esecuzione  
CONSOLE LCD display 113x63 mm blue backlight  
Functions: speed, incline, pulse, distance, time, calories, current working program
- PROGRAMMI 1 libero, 15 predefiniti, 3 user, 3 HRC, body fat tester  
PROGRAMS 1 manual, 15 pre-set, 3 user, 3 HRC, body fat tester
- FASCIA CARDIO INCLUSA  
CHEST BELT INCLUDED

TRX ROUTE KEY non incluso  
TRX ROUTE KEY not included

# TRX TOURER

COD. TRX-TOURER



- MOTORE 3/4,50 (Peak) HP DC - Garanzia 3 anni  
MOTOR 3/4,50 (Peak) HP DC - 3 years warranty
- VELOCITÀ 0,8 - 20,0 Km/h con incremento di 0,1 km/h  
SPEED 0,8 - 20,0 Km/h with 0,1 km/h increasing
- PIANO DI CORSA 530 x 1480 mm - spessore nastro 1,6 mm  
RUNNING BOARD 530 x 1480 mm - belt thickness 1,6 mm
- INCLINAZIONE elettrica 12% su 15 livelli  
INCLINE 12% with 15-level motor incline
- CONSOLE display LCD 139x89 mm retro-illuminato  
blue backlight  
Informazioni: velocità, inclinazione, frequenza cardiaca, distanza, tempo, consumo calorico, profilo velocità e inclinazione, programma in esecuzione, lap 400 metri.  
CONSOLE LCD display 139x89 mm blue backlight  
Functions: speed, incline, pulse, distance, time, calories, speed and incline profile, current working program, lap 400 meters
- PROGRAMMI 1 libero, 15 predefiniti, 3 user, 3 HRC, body fat tester  
PROGRAMS 1 manual 15 pre-set, 3 user, 3 HRC, body fat tester
- FASCIA CARDIO INCLUSA  
CHEST BELT INCLUDED

TRX ROUTE KEY non incluso  
TRX ROUTE KEY not included

# TRX MARATHON

COD. TRX-MARATHON



- MOTORE 4/6 (Peak) HP DC - Garanzia 5 anni  
MOTOR 4/6 (Peak) HP DC - 5 years warranty
- VELOCITÀ 1,0 - 22,0 Km/h con incremento di 0,1 km/h  
SPEED 1,0- 22,0 Km/h with 0,1 km/h increasing
- PIANO DI CORSA 530 x 1520 mm - spessore nastro 1,6 mm  
RUNNING BOARD 530 x 1520 mm - belt thickness 1,6 mm
- INCLINAZIONE elettrica 13% su 15 livelli  
INCLINE 13% with 15-level motor incline
- CONSOLE display LCD 139x89 mm retro-illuminato  
blue backlight  
Informazioni: velocità, inclinazione, frequenza cardiaca, distanza, tempo, consumo calorico, profilo velocità e inclinazione, programma in esecuzione  
CONSOLE LCD display 139x89 mm blue backlight  
Functions: speed, incline, pulse, distance, time, calories, speed and incline profile, current working program
- PROGRAMMI 1 libero, 16 predefiniti, 3 user, 3 HRC, body fat tester  
PROGRAMS 1 manual, 16 pre-set, 3 user, 3 HRC, body fat tester
- FASCIA CARDIO INCLUSA  
CHEST BELT INCLUDED

TRX ROUTE KEY non incluso  
TRX ROUTE KEY not included

# TRX GRAND CRUISER

COD. TRX-GRAND-CRUISER



- **MOTORE 3,50/5 HP DC (Peak) - Garanzia 5 anni**  
MOTOR 3,50/5 (Peak) HP DC - 5 years warranty
- **VELOCITÀ 1,0 - 22,0 Km/h con incremento di 0,1 km/h**  
SPEED 1,0 - 22,0 Km/h with 0,1 km/h increasing
- **PIANO DI CORSA 560 x 1510 mm - spessore nastro 1,6 mm**  
RUNNING BOARD 560 x 1510 mm - belt thickness 1,6 mm
- **INCLINAZIONE elettrica 15% su 15 livelli**  
INCLINE 15% with 15-level motor incline
- **CONSOLE display LCD 137x89 mm retro-illuminato blue backlight**  
Informazioni: velocità, frequenza cardiaca, distanza, tempo, inclinazione, consumo calorico, lap 400 metri, programma in esecuzione  
CONSOLE LCD display 137x89 mm blue backlight  
Functions: speed, incline, pulse, distance, time, calories, lap 400 meters, current working program
- **PROGRAMMI Random Mode con migliaia di combinazioni diverse selezionabili dall'utente, 1 libero, 2 HRC, 5 User, target: tempo, distanza, calorie**  
PROGRAMS Random mode with thousands of different combinations selectable by the user 1 manual, 2 HRC, 5 User target; time, distance, calories
- **FASCIA CARDIO INCLUSA**  
CHEST BELT INCLUDED



# TRX ENDURANCE

COD. TRX-ENDURANCE



- MOTORE 3,50/5 (Peak) HP AC - Garanzia 5 anni  
MOTOR 3,50/5 (Peak) HP AC - 5 years warranty
- VELOCITÀ 1,0 - 20,0 Km/h con incremento di 0,1 km/h  
SPEED 1,0 - 20,0 Km/h with 0,1 km/h increasing
- PIANO DI CORSA 530 x 1480 mm - spessore nastro 1,6 mm  
RUNNING BOARD 530 x 1480 mm - belt thickness 1,6 mm
- INCLINAZIONE elettrica 12% su 15 livelli  
INCLINE 12% with 15-level motor incline
- CONSOLE display LCD 153x86 mm retro-illuminato  
blue backlight  
Informazioni: velocità, inclinazione, frequenza cardiaca, distanza, tempo, consumo calorico, profilo velocità e inclinazione, programma in esecuzione, lap 400 metri  
CONSOLE LCD display 153x86 mm blue backlight  
Functions: speed, incline, pulse, distance, time, calories, speed and incline profile, current working program, lap 400 meters
- PROGRAMMI 1 libero, 16 predefiniti, 3 user, 3 HRC, body fat tester  
PROGRAMS 1 manual, 16 pre-set, 3 user, 3 HRC, body fat tester
- FASCIA CARDIO INCLUSA  
CHEST BELT INCLUDED

TRX ROUTE KEY non incluso  
TRX ROUTE KEY not included

# TRX90S

COD. TRX-90S



- » MOTORE 3,75/6,5 (Peak) HP AC - Garanzia 5 anni  
MOTOR 3,75/6,5 (Peak) HP AC - 5 years warranty
- » VELOCITÀ 1,0 - 22,0 Km/h con incremento di 0,1 km/h  
SPEED 1,0 - 22,0 Km/h with 0,1 km/h increasing
- » PIANO DI CORSA 540 x 1510 mm - spessore nastro ortopedico 2,5 mm  
RUNNING BOARD 540 x 1510 mm - orthopedic belt thickness 2,5 mm
- » INCLINAZIONE elettrica 12% su 12 livelli  
INCLINE 12% with 12-level motor incline
- » CONSOLE display LCD 158x88 mm retro-illuminato  
blue backlight  
Informazioni: velocità, inclinazione, frequenza cardiaca, distanza, ritmo di corsa, consumo calorico, lap 400 metri, segment time, programma in esecuzione  
CONSOLE LCD display 158x88 mm blue backlight  
Functions: speed, incline, pulse, distance, time, calories, lap 400 meters, segment time, current working program
- » PROGRAMMI 1 libero, 5 predefiniti, 2 HRC  
PROGRAMS 1 manual, 5 pre-set, 2 HRC
- » FASCIA CARDIO INCLUSA  
CHEST BELT INCLUDED

# TRX ACTIVE COMPACT

COD. TRX-ACTIVE-COMPACT



- MOTORE 2.75/3.75 (Peak) HP DC - Garanzia 3 anni  
MOTOR 2,75/3,75 (Peak) HP DC - 3 years warranty
- VELOCITÀ 1,0 - 18,0 Km/h con incremento di 0,1 km/h  
SPEED 1 - 18,0 Km/h with 0,1 km/h increasing
- PIANO DI CORSA 470 x 1380 mm - spessore nastro 1,6 mm  
RUNNING BOARD 470 x 1380 mm - belt thickness 1,6 mm
- INCLINAZIONE elettrica 12% su 12 livelli  
INCLINE 12% with 12-level motor incline
- CONSOLE display LCD 119x68 mm retro-illuminato  
blue backlight  
Informazioni: velocità, inclinazione, frequenza cardiaca, distanza, tempo, consumo calorico, programma in esecuzione  
CONSOLE LCD display 119x68 mm blue backlight  
Functions: speed, incline, pulse, distance, time, calories, current working program
- PROGRAMMI 1 libero, 24 predefiniti, 1 HRC  
PROGRAMS 1 manual, 24 pre-set, 1 HRC
- SALVASPAZIO  
SPACE SAVING



**TCORX**  
FITNESS IN MOTION

tapis roulant - ultra compact  
treadmills - ultra compact

# STREET COMPACT

**NEW**

COD. STREET-COMPACT

**BREVETTATO  
PATENTED**



- MOTORE 1,75/2,75 (Peak) HP DC  
MOTOR 1,75/2,75 (Peak) HP DC
- VELOCITÀ 0,8 - 10 Km/h con incremento di 0,1 km/h  
SPEED 0,8 - 10 Km/h with 0,1 km/h increasing
- PIANO DI CORSA 460 x 1200 mm - spessore nastro 1,6 mm  
RUNNING BOARD 460 x 1200 mm - belt thickness 1,6 mm
- CONSOLE 4 display a LED bianchi 39x14 mm  
Informazioni: velocità, distanza, tempo, consumo calorico  
CONSOLE 4 LED white display 39x14 mm  
Functions: speed, distance, time, calories
- PROGRAMMI 1 libero, 12 predefiniti  
PROGRAMS 1 manual, 12 pre-set
- ULTRA COMPACT spessore 10 cm - thickness 10 cm



**TCORX**  
FITNESS IN MOTION

tapis roulant - ultra compact  
treadmills - ultra compact

# CITY COMPACT

**NEW**

COD. CITY-COMPACT-B - PURE BRONZE  
COD. CITY-COMPACT-W - PEARL WHITE  
COD. CITY-COMPACT-R - ROSE GOLD

**BREVETTATO  
PATENTED**



Cod. CITY-COMPACT-B



- MOTORE 1,75/2,75 (Peak) HP DC  
MOTOR 1,75/2,75 (Peak) HP DC
- VELOCITÀ 1 - 14 Km/h con incremento di 0,1 km/h  
SPEED 1 - 14 Km/h with 0,1 km/h increasing
- PIANO DI CORSA 445 x 1250 mm -  
spessore nastro 1,6 mm  
RUNNING BOARD 445 x 1250 mm  
- belt thickness 1,6 mm
- CONSOLE display LCD 88X19 mm  
retro-illuminato blu  
backlight  
Informazioni: velocità,  
distanza/step, tempo, consumo  
calorico  
CONSOLE LCD display 88X19 mm  
Functions: speed, distance/step,  
time, calories
- ULTRA COMPACT  
spessore 13,8 cm  
thickness 13,8 cm



Cod. CITY-COMPACT-W



Cod. CITY-COMPACT-R

**TCORX**  
FITNESS IN MOTION

tapis roulant - ultra compact  
treadmills - ultra compact

**NEW**

## WalkingPad

COD. WP-P - CANDY ROSE

COD. WPSD-G - MINERAL GREY

**BREVETTATO  
PATENTED**



- MOTORE 1/2 (Peak) HP DC  
MOTOR 1/2 (Peak) HP DC
- VELOCITÀ 0,5 - 6,0 Km/h con incremento di 0,5 km/h  
SPEED 0,5 - 6,0 Km/h with 0,5 km/h increasing
- PIANO DI CORSA 430 x 1200 mm - spessore nastro 1,4 mm  
accoppiato a membrana in poliestere ad alta densità con  
superficie ultra liscia  
RUNNING BOARD 430 x 1200 mm - belt thickness 1,4 mm  
with HD polyester membrane ultra smooth surface
- DISPLAY telecomando incluso con display LCD ø 38mm.  
Display secondario: smartphone/tablet compatibile  
con App WalkingPad  
Informazioni: tempo, velocità, distanza, calorie, passi  
DISPLAY remote control with ø 38mm LCD display included.  
Secondary data display: smartphone/tablet compatible with  
App WalkingPad  
Functions: speed, distance, time, calories, steps
- ULTRA COMPACT spessore 12,9 cm -  
thickness 12,9 cm

Disponibile anche nel colore mineral grey  
Also available in mineral grey color  
Cod. WPSD-G



# WalkingPad

COD. WP-G - MINERAL GREY

**BREVETTATO  
PATENTED**



- MOTORE 1/2 (Peak) HP DC  
MOTOR 1/2 (Peak) HP DC
- VELOCITÀ 0,5 - 6,0 Km/h con incremento di 0,5 km/h  
SPEED 0,5 - 6,0 Km/h with 0,5 km/h increasing
- PIANO DI CORSA 430 x 1200 mm - spessore nastro 1,4 mm  
accoppiato a membrana in poliestere ad alta densità con  
superficie ultra liscia  
RUNNING BOARD 430 x 1200 mm - belt thickness 1,4 mm  
with HD polyester membrane ultra smooth surface
- DISPLAY a LED retro-illuminato white backlight  
incorporato a scomparsa sotto alla superficie del pannello  
copri motore  
Informazioni: tempo, velocità, distanza, calorie, passi  
DISPLAY LED white display embedded behind the motor panel  
surface  
Functions: speed, distance, time, calories, steps
- ULTRA COMPACT spessore 12,9 cm -  
thickness 12,9 cm



IT	TAPIS ROULANT		
	TRX40S EVO	TRX WALKER EVO	TRX45S
Brand/linea	toorx	toorx	toorx
Motore	2/3 (Peak) HP DC	2/3 (Peak) HP DC	2/3 (Peak) HP DC
Velocità	0,8 - 16,0 Km/h con incremento di 0,1 km/h	0,4 - 8,0 Km/h con incremento di 0,1 km/h	0,8 - 16,0 Km/h con incremento di 0,1 km/h
Inclinazione	elettrica 12% su 12 livelli	-	elettrica 12% su 12 livelli
Piano di corsa	430 x 1320 mm - spessore nastro 1,6 mm	430 x 1270 mm - spessore nastro 1,6 mm	440 x 1320 mm - spessore nastro 1,6 mm
Sistema di frenaggio	-	-	-
Massa volanica	-	-	-
Programmi	1 libero, 12 predefiniti, body fat tester	1 libero, 12 predefiniti	1 libero, 12 predefiniti, HRC, body fat tester
Peso max utilizzatore	110 kg	110 kg	110 kg
Sistema ammortizzante	12 elastomeri con sistema Air Cushion	6 elastomeri	12 elastomeri con sistema Air Cushion
Diametro rulli	anteriore ø46 mm - posteriore ø42 mm	anteriore ø46 mm - posteriore ø42 mm	anteriore ø46 mm - posteriore ø42 mm
Console	display LCD 113x63mm retro-illuminato blue backlight. Velocità-inclinazione-frequenza cardiaca-distanza-tempo-consumo calorico-programma in esecuzione	display LCD 113x63 mm retro-illuminato blue backlight. Velocità-frequenza cardiaca-distanza-tempo-consumo calorico-programma in esecuzione	display LCD 120x60 mm retro-illuminato blue backlight. Velocità-inclinazione-frequenza cardiaca-distanza-tempo-consumo calorico-programma in esecuzione
Rilevazione cardio	hand pulse	hand pulse	hand pulse. Ricevitore wireless per fascia cardio integrato. Fascia cardio optional
Dotazioni	supporto per smartphone/tablet	supporto per smartphone/tablet. Cintura di supporto lombare regolabile con velcro e moschettoni	supporto per smartphone/tablet
Struttura	pre-assemblato, nr. 2 ruote di trasporto	pre-assemblato, nr. 2 ruote di trasporto	pre-assemblato, nr. 2 ruote di trasporto
Dimensioni (mm)	1690x720x1330	1635x700x1315	1660x720x1390
Dimensioni chiuso (mm)	1130x720x1520	1130x715x1400 con corrimani smontati	930x720x1480
Dimensioni imballo (mm)	1770x765x295	1690x760x290	1770x765x290
Peso netto/lordo	55/62 kg	58/68 kg	56/64 kg
Certificazioni	CE-ROHS-EN957	CE-ROHS-EN957	CE-ROHS-EN957
Codice EAN	8029975960517	8029975993751	8029975991719



IT	TAPIS ROULANT											
	TRX50S EVO	TRX60S EVO	TRX65S	TRX65S EVO	TRX TOURER	TRX MARATHON	TRX GRAND CRUISER	TRX ENDURANCE	TRX90 S	TRX100	TRX200	
Brand/linea	toorx	toorx	toorx	toorx	toorx	toorx	toorx	toorx	toorx	toorx	toorx	toorx
Motore	2,50/3,75 HP DC (Peak) - Garanzia 3 anni	2,75/3,75 (Peak) HP DC - Garanzia 3 anni	2,75/3,75 (Peak) HP DC - Garanzia 3 anni	3/4 (Peak) HP DC - Garanzia 3 anni	3/4,50 (Peak) HP DC - Garanzia 3 anni	4/6 (Peak) HP DC - Garanzia 5 anni	3,50/5 HP DC (Peak) - Garanzia 5 anni	3,50/5 (Peak) HP AC - Garanzia 5 anni	3,75/6,5 (Peak) HP DC - Garanzia 5 anni	4/7 (Peak) HP AC - Garanzia 5 anni	4/7 (Peak) HP AC - Garanzia 5 anni	
Velocità	1,0 - 16,0 Km/h con incremento di 0,1 km/h	0,8 - 18,0 Km/h con incremento di 0,1 km/h	1,0 - 18,0 Km/h con incremento di 0,1 km/h	0,8 - 20,0 Km/h con incremento di 0,1 km/h	0,8 - 20,0 Km/h con incremento di 0,1 km/h	1,0 - 22,0 Km/h con incremento di 0,1 km/h	1,0 - 22,0 Km/h con incremento di 0,1 km/h	1,0 - 20,0 Km/h con incremento di 0,1 km/h	1,0 - 22,0 Km/h con incremento di 0,1 km/h	1,0 - 22,0 Km/h con incremento di 0,1 km/h	0,5 - 22,0 Km/h con incremento di 0,1 km/h	
Inclinazione	elettrica 15% su 15 livelli	elettrica 12% su 12 livelli	elettrica 12% su 16 livelli	elettrica 14% su 15 livelli	elettrica 12% su 15 livelli	elettrica 13% su 15 livelli	elettrica 15% su 15 livelli	elettrica 12% su 15 livelli	elettrica 12% su 12 livelli	elettrica 13% su 15 livelli	elettrica 13% su 15 livelli	
Piano di corsa	450 x 1400 mm - spessore nastro 1,8 mm	470 x 1400 mm - spessore nastro 1,6 mm	500 x 1420 mm - spessore nastro 1,6 mm	500 x 1420 mm - spessore nastro 1,6 mm	530 x 1480 mm - spessore nastro 1,6 mm	530 x 1520 mm - spessore nastro 1,6 mm	560 x 1510 mm - spessore nastro 1,6 mm	530 x 1480 mm - spessore nastro 1,6 mm	540 x 1510 mm - spessore nastro ortopedico 2,5 mm	530 x 1510 mm - spessore nastro ortopedico 2,5 mm	550 x 1550 mm - spessore nastro ortopedico 2,5 mm	
Programmi	1 libero, 10 presetati, training setting workout mode, HRC	12 presetati, 3 HRC, body fat tester	1 libero, 15 presetati, 3 user, 3 HRC, body fat tester	1 libero, 15 presetati, 3 user, 3 HRC, body fat tester	1 libero, 15 presetati, 3 user, 3 HRC, body fat tester	1 libero, 16 presetati, 3 user, 3 HRC, body fat tester	Random Mode con migliaia di combinazioni diverse selezionabili dall'utente, 1 libero, 2 HRC, 5 User	1 libero, 16 presetati, 3 user, 3 HRC, body fat tester	1 libero, 5 presetati, 2 HRC	1 libero, 16 presetati, 3 user, 3 HRC, body fat tester	1 libero, 36 presetati, 3 user, 3 HRC, body fat tester	
Peso max utilizzatore	120 kg	120 kg	120 kg	120 kg	130 kg	140 kg	150 kg	140 kg	150 kg	140 kg	150 kg	
Sistema ammortizzante	8 elastomeri con sistema Air Cushions	12 elastomeri con sistema Air Cushions	12 elastomeri con sistema Air Cushions	14 elastomeri con sistema Air Cushions	8 elastomeri con sistema Multi Air Cushions	12 elastomeri con sistema Multi Air Cushions	6 elastomeri con sistema di assorbimento HAC	8 elastomeri con sistema Air Cushions	6 elastomeri con sistema di assorbimento HAC	12 elastomeri con sistema Multi Air Cushions	6 elastomeri con sistema High Flex Deck	
Diametro rulli	anteriore ø48 mm - posteriore ø42 mm	anteriore ø50 mm - posteriore ø46 mm	anteriore ø50 mm - posteriore ø46 mm	anteriore ø50 mm - posteriore ø46 mm	anteriore ø60 mm - posteriore ø50 mm	anteriore ø60 mm - posteriore ø50 mm	anteriore ø60 mm - posteriore ø46 mm	anteriore ø60 mm - posteriore ø50 mm	anteriore ø64 mm - posteriore ø64 mm	anteriore ø60 mm - posteriore ø50 mm	anteriore ø63 mm - posteriore ø63 mm	
Console	display LCD 111x61 mm retro-illuminato blue backlight. Velocità-inclinazione-frequenza cardiaca-distanza-tempo-consumo calorico-body fat tester	display LCD 113x63 mm retro-illuminato blue backlight. Velocità-inclinazione-frequenza cardiaca-distanza-tempo-consumo calorico-programma in esecuzione.	display LCD 113x63 mm retro-illuminato blue backlight. Velocità-frequenza cardiaca-distanza-tempo-inclinazione-consumo calorico-programma in esecuzione	display LCD 113x63 mm retro-illuminato blue backlight. Velocità-frequenza cardiaca-distanza-tempo-inclinazione-consumo calorico-programma in esecuzione	display LCD 139x89 mm retro-illuminato blue backlight. Velocità-frequenza cardiaca-distanza-tempo-inclinazione-consumo calorico-profilo velocità e inclinazione-programma in esecuzione. Lap 400 metri.	display LCD 139x89 mm retro-illuminato blue backlight. Velocità-frequenza cardiaca-distanza-tempo-inclinazione-consumo calorico-profilo velocità e inclinazione-programma in esecuzione	display LCD 137x89 mm retro-illuminato blue backlight. Velocità-frequenza cardiaca-distanza-tempo-inclinazione-consumo calorico-lap 400 metri-programma in esecuzione	display LCD 153x86 mm retro-illuminato blue backlight. Velocità-frequenza cardiaca-distanza-tempo-inclinazione-consumo calorico-profilo velocità e inclinazione-programma in esecuzione. Lap 400 metri	display LCD 158x88 mm retro-illuminato blue backlight. Velocità-inclinazione-frequenza cardiaca-distanza-tempo-inclinazione-consumo calorico-lap 400 metri-segment time-programma in esecuzione	display LCD 153x86 mm retro-illuminato blue backlight. Velocità-frequenza cardiaca-distanza-tempo-inclinazione-consumo calorico-profilo velocità e inclinazione-programma in esecuzione. Lap 400 metri	6 display LED bianchi + 1 display con grafica a LED bianchi. Velocità-frequenza cardiaca-distanza-tempo-inclinazione-consumo calorico-profilo velocità e inclinazione-programma in esecuzione.	
Rilevazione cardio	hand pulse. Ricevitore wireless per fascia cardio integrato. Fascia cardio optional	hand pulse. Ricevitore wireless per fascia cardio integrato. Fascia cardio optional	hand pulse. Ricevitore wireless per fascia cardio integrato. Fascia cardio optional	hand pulse. Ricevitore wireless per fascia cardio integrato. Fascia cardio TOORX inclusa	hand pulse. Ricevitore wireless per fascia cardio integrato. Fascia cardio TOORX inclusa	hand pulse. Ricevitore wireless per fascia cardio integrato. Fascia cardio TOORX inclusa	hand pulse. Ricevitore wireless per fascia cardio integrato. Fascia cardio TOORX inclusa	hand pulse. Ricevitore wireless per fascia cardio integrato. Fascia cardio TOORX inclusa	hand pulse. Ricevitore wireless per fascia cardio integrato. Fascia cardio TOORX inclusa	hand pulse. Ricevitore wireless per fascia cardio integrato. Fascia cardio TOORX inclusa	hand pulse. Ricevitore wireless per fascia cardio integrato. Fascia cardio TOORX inclusa	
Dotazioni	Smartphone docking station - supporto per tablet	supporto per smartphone/tablet. APP READY - Ingresso USB per TRX ROUTE KEY (optional). Sistema Bluetooth intelligente che consente di usufruire di App specifiche per l'allenamento con tapis roulant. TRX ROUTE KEY include Fit Console App. Compatibile con Kinomap Fitness App (abbonamento non incluso).	supporto per smartphone/tablet. APP READY - Ingresso USB per TRX ROUTE KEY (optional). Sistema Bluetooth intelligente che consente di usufruire di App specifiche per l'allenamento con tapis roulant. TRX ROUTE KEY include Fit Console App. Compatibile con Kinomap Fitness App (abbonamento non incluso).	supporto per smartphone/tablet. APP READY - Ingresso USB per TRX ROUTE KEY (optional). Sistema Bluetooth intelligente che consente di usufruire di App specifiche per l'allenamento con tapis roulant. TRX ROUTE KEY include Fit Console App. Compatibile con Kinomap Fitness App (abbonamento non incluso).	ventilatore. Ingresso audio per lettore MP3. Cassetto di prolunga in dotazione. Due casse acustiche stereo. Smartphone docking station - supporto per tablet. APP READY - Ingresso USB per TRX ROUTE KEY (optional). Sistema BT che consente di usufruire di App per l'allenamento. TRX ROUTE KEY include Fit Console App. Compatibile con Kinomap Fitness App (abbonamento non incluso).	ventilatore. Ingresso per lettore MP3 e casse acustiche a 2 vie. Supporto per smartphone/tablet. APP READY - Ingresso USB per TRX ROUTE KEY (optional). Sistema Bluetooth intelligente che consente di usufruire di App specifiche per l'allenamento con tapis roulant. TRX ROUTE KEY include Fit Console App. Compatibile con Kinomap Fitness App (abbonamento non incluso).	ventilatore. Ingresso per lettore MP3 e casse acustiche a 2 vie. Supporto per smartphone/tablet	ingresso per lettore MP3 e casse acustiche - smartphone docking station - supporto tablet. APP READY - Ingresso USB per TRX ROUTE KEY (optional). Sistema Bluetooth intelligente che consente di usufruire di App specifiche per l'allenamento con tapis roulant. TRX ROUTE KEY include Fit Console App. Compatibile con Kinomap Fitness App (abbonamento non incluso).	Ventilatore regolabile. Ingresso audio per lettore MP3 e casse acustiche. Supporto per smartphone/tablet	ventilatore. Ingresso per lettore MP3 e casse acustiche a 2 vie. Supporto per smartphone/tablet	Ingresso per lettore MP3 e casse acustiche a 2 vie. Supporto per smartphone/tablet. APP READY - Ingresso USB per TRX ROUTE KEY (optional). Sistema Bluetooth intelligente che consente di usufruire di app per l'allenamento outdoor. Include i Console+ Training App. Compatibile con Kinomap fitness App (abbonamento non incluso)	
Struttura	garanzia a vita, pre-assemblato - nr. 2 ruote di trasporto	garanzia a vita, pre-assemblato - nr. 2 ruote di trasporto	garanzia a vita, pre-assemblato - nr. 2 ruote di trasporto	garanzia a vita, pre-assemblato - nr. 2 ruote di trasporto	garanzia a vita, pre-assemblato - nr. 2 ruote di trasporto	garanzia a vita, pre-assemblato - nr. 2 ruote di trasporto	garanzia a vita, pre-assemblato 80% - nr. 4 ruote di trasporto	garanzia a vita, pre-assemblato - nr. 2 ruote di trasporto	garanzia a vita, pre-assemblato 80% - nr. 4 ruote di trasporto	garanzia a vita, pre-assemblato - nr. 2 ruote di trasporto	garanzia a vita, pre-assemblato - nr. 2 ruote di trasporto	
Dimensioni (mm)	1800x770x1320	1890x750x1390	1850x750x1460	1880x820x1420	2030x860x1450	2030x860x1450	2000x880x1450	1980x860x1450	2010x885x1445	2030x860x1450	1925x925x1580	
Dimensioni chiuso (mm)	1050x770x1560	1130x750x1590	1150x750x1650	1250x820x1550	1120x860x1450	1120x860x1450	1210x880x1760	1120x860x1650	1160x885x1740	1120x860x1680	1320x925x1580	
Dimensioni imballo (mm)	1780x780x340	1900x795x320	1910x855x380	1890x890x380	1120x860x1680	1120x860x1689	2140x945x425	1950x910x380	2115x900x385	2020x910x380	2010x955x380	
Peso netto/lordo	69/77 kg	72/80 kg	75/83 kg	81/88 kg	90/100 kg	103/113 kg	108/123 kg	96/106 kg	109/120 kg	105/113 kg	116/127 kg	
Certificazioni	CE-ROHS-EN957	CE-ROHS-EN957	CE-ROHS-EN957	CE-ROHS-EN957	CE-ROHS-EN957	CE-ROHS-EN957	CE-ROHS-EN957	CE-ROHS-EN957	CE-ROHS-EN957	CE-ROHS-EN957	CE-ROHS-EN957	
Codice EAN	8029975990569	8029975960531	8029975960289	8029975951492	8029975960555	8029975960494	8029975960296	8029975960418	8029975960319	8029975951508	802997596295	

IT	TAPIS ROULANT		TAPIS ROULANT SALVASPAZIO		TAPIS ROULANT ULTRA COMPACT		
	TRX3000	POWER MAG	TRX ACTIVE COMPACT	TRX POWER COMPACT S	STREET COMPACT	CITY COMPACT	WALKINGPAD
Brand/linea	toorx chrono pro line	toorx professionale	toorx	toorx chrono line	toorx	toorx	toorx
Motore	4,5/7 (Peak) HP AC - garanzia 5 anni per uso domestico	-	2,75/3,75 (Peak) HP DC - Garanzia 3 anni	3,50/5 (Peak) HP DC - Garanzia 5 anni	1,75/2,75 (Peak) HP DC	1,75/2,75 (Peak) HP DC	1/2 (Peak) HP DC
Velocità	1,0 - 22,0 Km/h con incremento di 0,1 km/h	-	1,0 - 18,0 Km/h con incremento di 0,1 km/h	1,0 - 20,0 Km/h con incremento di 0,1 km/h	0,8 - 10 Km/h con incremento di 0,1 km/h	1,0 - 14,0 Km/h con incremento di 0,1 km/h	0,5 - 6,0 Km/h con incremento di 0,5 km/h
Inclinazione	elettrica 13% su 15 livelli	manuale su 3 livelli	elettrica 12% su 12 livelli	elettrica 15% su 15 livelli	-	-	-
Piano di corsa	600 x 1560 mm - spessore nastro 2,5 mm	460x1250 mm - spessore nastro 1,6 mm	470 x 1380 mm - spessore nastro 1,6 mm	470 x 1320 mm - spessore nastro 2,0 mm	460 x 1200 mm - spessore nastro 1,6 mm	445 x 1250 mm - spessore nastro 1,6 mm	430 x 1200 mm - spessore nastro 1,4 mm
Sistema di frenaggio	-	magnetico su 8 posizioni	-	-	-	-	-
Massa volanica	-	20 kg con doppio volano	-	-	-	-	-
Programmi	16 predefiniti, 3 user, body fat tester, HRC	-	1 libero, 24 predefiniti, 1 HRC	1 libero, 14 predefiniti, 3 HRC, body fat tester	1 libero, 12 predefiniti	-	-
Peso max utilizzatore	160 kg	180 kg	120 kg	135 kg	100 kg	100 kg	100 kg
Sistema ammortizzante	6 elastomeri con sistema High Flex Deck	6 elastomeri	6 elastomeri	10 elastomeri con sistema Soft Tech Cushions	4 elastomeri	6 elastomeri	strato in foam gel ammortizzante
Diametro rulli	anteriore ø67 mm - posteriore ø67 mm	anteriore ø60 mm - posteriore ø60 mm	anteriore ø46 mm - posteriore ø42 mm	anteriore ø60 mm - posteriore ø60 mm	anteriore ø38mm - posteriore ø38 mm	anteriore ø42 mm - posteriore ø42 mm	anteriore ø 36 mm - posteriore ø 36 mm
Console	7 display LED verdi + 1 display con grafico a LED verdi. frequenza cardiaca - distanza - tempo - inclinazione - velocità - consumo calorico - programma in uso - lap 400 metri	display LCD retro-illuminato blue backlight. Velocità-frequenza cardiaca - distanza - tempo - consumo calorico, recovery	display LCD 119x68 mm retro-illuminato blue backlight. Velocità-frequenza cardiaca - distanza - tempo - inclinazione - consumo calorico - programma in esecuzione	display LCD 164x72mm retro-illuminato blue backlight. Velocità-frequenza cardiaca - distanza - tempo - inclinazione - consumo calorico - lap 400 metri - programma in esecuzione	4 display a LED bianchi 39x14 mm. Velocità - tempo - calorie. telecomando con tasti velocità +/- e start/stop	display LCD 88x19 mm retro-illuminato blu backlight. Velocità - distanza / step - tempo - calorie	<b>Modello WP-G</b> display a LED retro-illuminato white backlight a scomparsa sotto il pannello copri motore. tempo, velocità, distanza, calorie, passi. telecomando con comandi <b>Modello WP-P e WP-SD-G</b> telecomando con display LCD ø 38mm. Display secondario: smartphone/tablet compatibile con App WalkingPad.
Rilevazione cardio	hand pulse. Ricevitore Polar wireless per fascia cardio integrato. Fascia cardio TOORX inclusa	ricevitore wireless per fascia cardio integrato. Fascia cardio optional	hand pulse. Ricevitore wireless per fascia cardio integrato. Fascia cardio optional	hand pulse. Ricevitore wireless per fascia cardio integrato. Fascia cardio TOORX inclusa	-	-	-
Dotazioni	supporto per smartphone/tablet. Ingresso per lettore MP3 e casse acustiche. APP READY 2.0 - Ingresso USB per TRX APP GATE (optional). Sistema Bluetooth per app per l'allenamento outdoor. Include iConsole+ Training App. Compatibile con Kinomap fitness App (abbonamento non incluso)	porta borraccia	innovativo sistema di chiusura: una pressione sul pulsante e una semplice rotazione della manopola alla base del montante rendono rapida e sicura la chiusura compatta del tapis roulant. Supporto per smartphone/tablet	supporto per smartphone/tablet. Ingresso audio per lettore MP3. Due casse acustiche stereo. APP READY 2.0 - Ingresso USB per TRX APP GATE (optional). Sistema Bluetooth per app per l'allenamento outdoor. Include iConsole+ Training App. Compatibile con Kinomap fitness App (abbonamento non incluso)	Corrimani di sicurezza removibili. Kit fissaggio a muro - per riporre il tapis roulant verticalmente in sicurezza	Corrimani di sicurezza removibili. Disponibile nei colori pure bronze, pearl white e rose gold	Modalità di allenamento automatico e manuale. App WalkingPad, consente di impostare preferenze personalizzate, registrare i dati di allenamento e comandare WalkingPad. Colori mineral grey, e candy rose. Tecnologia IML (In Mold Labeling)
Struttura	garanzia a vita	garanzia a vita, pre-assemblato, nr. 2 ruote di trasporto	garanzia a vita, ready2run - nr. 2 ruote di trasporto	garanzia a vita, ready2run - nr. 2 ruote di trasporto	ready2run, nr. 2 ruote di trasporto	ready2run, nr. 2 ruote di trasporto + nr. 2 ruote per movimento trasversale	ready2run, telaio in lega, nr. 2 ruote di trasporto
Dimensioni (mm)	2080x850x1520	1400x765x1445	1890 820x1220	1790x790x1450	1440x770*x1100 *con corrimani montati	1515x800*x980 *con corrimani montati	432x547x129
Dimensioni chiuso (mm)	-	765x670x1450	380x820x1800	320x790x1790	1550x700x100	1620x800x138	822x547x129 mm - double fold system
Dimensioni imballo (mm)	920x830x280 + 2235x950x365	1480x820x690	1785x880x330	1835x815x360	1640x765x130	1645x800x165	900 640x195
Peso netto/lordo	155/174 kg	75/90 kg	70/76 kg	92/102 kg	30/35 kg	36/42 kg	28/31 kg
Certificazioni	CE-ROHS-EN957	CE-ROHS-EN957	CE-ROHS-EN957	CE-ROHS-EN957	CE-ROHS-EN957	CE-ROHS-EN957	CE-ROHS-EN957
Codice EAN	8029975996158	8029975998039	8029975992181	8029975998039	8029975996653	CITY-COMPACT-B 8029975998954 CITY-COMPACT-W 8029975998732 CITY-COMPACT-R 8029975998725	WP-P 8029975998381 WP-SD-G 8029975998763 WP-G 8029975998374

EN	TREADMILLS		
	TRX40S EVO	TRX WALKER EVO	TRX45S
Brand/line	toorx	toorx	toorx
Motor	2/3 (Peak) HP DC	2/3 (Peak) HP DC	2/3 (Peak) HP DC
Speed	0,8 - 16,0 Km/h 0,1 km/h increasing	0,4 - 8,0 Km/h 0,1 km/h increasing	0,8 - 16,0 Km/h 0,1 km/h increasing
Incline	12% with 12-level motor incline	-	12% with 12-level motor incline
Running board	430 x 1320 mm - belt thickness 1,6 mm	430 x 1270 mm - belt thickness 1,6 mm	440 x 1320 mm - belt thickness 1,6 mm
Braking system	-	-	-
Flywheel system	-	-	-
Programs	1 manual, 12 pre-set, body fat tester	1 manual, 12 pre-set	1 manual, 12 pre-set, HRC, body fat tester
Max user weight	110 kg	110 kg	110 kg
Shock absorption system	12 cushions - Air Cushion system	6 cushions	12 cushions - Air Cushion system
Rollers size	front ø46 mm - rear ø42 mm	front ø46 mm - rear ø42 mm	front ø46 mm - rear ø42 mm
Console	LCD display 113x63 mm blue backlight Speed, incline, pulse, distance, time, calories, current working program	LCD display 113x63 mm blue backlight Speed, pulse, distance, time, calories, current working program	LCD display 120x60 mm blue backlight Speed, incline, pulse, distance, time, calories, current working program
Heart rate	hand pulse	hand pulse	hand pulse. Built-in wireless pulse receiver. Chest belt optional
Equipment	smartphone/tablet holder included	smartphone/tablet holder included. Adjustable lumbar support belt with hooks and velcro included	smartphone/tablet holder included
Frame	pre-assembled, nr. 2 moving wheels	pre-assembled, nr. 2 moving wheels	pre-assembled, nr. 2 moving wheels
Dimensions (mm)	1690x720x1330	1635x700x1315	1660x720x1390
Folded size (mm)	1130x720x1520	1130x715x1400 without handrails	930x720x1480
Packing size (mm)	1770x765x295	1690x760x290	1770x765x290
Weight/ Gross weight	55/62 kg	58/68 kg	56/64 kg
Compliances	CE-ROHS-EN957	CE-ROHS-EN957	CE-ROHS-EN957
EAN code	8029975960517	8029975993751	8029975991719

EN	TREADMILLS										
	TRX50S EVO	TRX60S EVO	TRX65S	TRX65S EVO	TRX TOURER	TRX MARATHON	TRX GRAND CRUISER	TRX ENDURANCE	TRX90 S	TRX100	TRX200
Brand/line	toorx	toorx	toorx	toorx	toorx	toorx	toorx	toorx	toorx	toorx chrono line	toorx chrono line
Motor	2,50/3,75 HP DC (Peak) - 3 years warranty	2,75/3,75 (Peak) HP DC - 3 years warranty	2,75/3,75 (Peak) HP DC - 3 years warranty	3/4 (Peak) HP DC - 3 years warranty	3/4,50 (Peak) HP DC - 3 years warranty	4/6 (Peak) HP DC - 5 years warranty	3,50/5 HP DC (Peak) - 5 years warranty	3,50/5 (Peak) HP AC - 5 years warranty	3,75/6,5 (Peak) HP DC - 5 years warranty	4/7 (Peak) HP AC - 5 years warranty	4/7 (Peak) HP AC - 5 years warranty
Speed	1,0 - 16,0 Km/h 0,1 km/h increasing	0,8 - 18,0 Km/h 0,1 km/h increasing	1,0 - 18,0 Km/h 0,1 km/h increasing	0,8 - 20,0 Km/h 0,1 km/h increasing	0,8 - 20,0 Km/h 0,1 km/h increasing	1,0 - 22,0 Km/h 0,1 km/h increasing	1,0 - 22,0 Km/h 0,1 km/h increasing	1,0 - 20,0 Km/h 0,1 km/h increasing	1,0 - 22,0 Km/h 0,1 km/h increasing	1,0 - 22,0 Km/h 0,1 km/h increasing	0,5 - 22,0 Km/h con incremento di 0,1 km/h
Incline	15% with 15-level motor incline	12% with 12-level motor incline	12% with 16-level motor incline	14% with 15-level motor incline	12% with 15-level motor incline	13% with 15-level motor incline	15% with 15-level motor incline	12% with 15-level motor incline	12% with 12-level motor incline	13% with 15-level motor incline	13% with 15-level motor incline
Running board	450 x 1400 mm - belt thickness 1,8 mm	470 x 1400 mm - belt thickness 1,6 mm	500 x 1420 mm - belt thickness 1,6 mm	500 x 1420 mm - belt thickness 1,6 mm	530 x 1480 mm - belt thickness 1,6 mm	530 x 1520 mm - belt thickness 1,6 mm	560 x 1510 mm - belt thickness 1,6 mm	530 x 1480 mm - belt thickness 1,6 mm	540 x 1510 mm - orthopedic belt thickness 2,5 mm	530 x 1510 mm - orthopedic belt thickness 2,5 mm	550 x 1550 mm - orthopedic belt thickness 2,5 mm
Programs	1 manual, 10 pre-set, training setting workout mode, HRC	12 pre-set, 3 HRC, body fat tester	1 manual, 15 pre-set, 3 user, 3 HRC, body fat tester	1 manual, 15 pre-set, 3 user, 3 HRC, body fat tester	1 manual, 15 pre-set, 3 user, 3 HRC, body fat tester	1 manual, 16 pre-set, 3 user, 3 HRC, body fat tester	1 manual, 16 pre-set, 3 user, 3 HRC, body fat tester	1 manual, 16 pre-set, 3 user, 3 HRC, body fat tester	1 manual, 5 pre-set, 2 HRC	1 manual, 16 pre-set, 3 user, 3 HRC, body fat tester	1 manual, 36 pre-set, 3 user, 3 HRC, body fat tester
Max user weight	120 kg	120 kg	120 kg	120 kg	130 kg	140 kg	150 kg	140 kg	150 kg	140 kg	150 kg
Shock absorption system	8 cushions - Air Cushions	12 cushions - Air Cushions	12 cushions - Air Cushions	14 cushions - Air Cushions	8 cushions - Multi Air Cushions	12 cushions - Multi Air Cushions	6 cushions - HAC absorption system	8 cushions - Multi Air Cushions	6 cushions - HAC absorption system	12 cushions - Multi Air Cushions	6 cushions - High Flex Deck system
Rollers size	front ø48 mm - rear ø42 mm	front ø50 mm - rear ø46 mm	front ø50 mm - rear ø46 mm	front ø50 mm - rear ø46 mm	front ø60 mm - rear ø50 mm	front ø60 mm - rear ø50 mm	front ø60 mm - rear ø46 mm	front ø60 mm - rear ø50 mm	front ø64 mm - rear ø64 mm	front ø60 mm - rear ø50 mm	front ø63 mm - rear ø63 mm
Console	LCD display 111x61 mm blue backlight Speed, incline, pulse, distance, time, calories, body fat tester	LCD display 113x63 mm blue backlight Speed, incline, pulse, distance, time, calories, current working program	LCD display 113x63 mm blue backlight Speed, incline, pulse, distance, time, calories, current working program	LCD display 113x60 mm blue backlight Speed, incline, pulse, distance, time, calories, current working program	LCD display 139x89 mm blue backlight Speed, incline, pulse, distance, time, calories, speed and incline profile, current working program, lap 400 meters	LCD display 139x89 mm blue backlight Speed, incline, pulse, distance, time, calories, speed and incline profile, current working program	LCD display 137x89 mm blue backlight Speed, incline, pulse, distance, time, calories, lap 400 meters, current working program	LCD display 153x86 mm blue backlight Speed, incline, pulse, distance, time, calories, lap 400 meters, current working program, lap 400 meters	LCD display 158x88 mm blue backlight Speed, incline, pulse, distance, time, calories, lap 400 meters, current working program	LCD display 153x86 mm blue backlight Speed, incline, pulse, distance, time, calories, speed and incline profile, current working program, lap 400 meters	6 white LED displays + 1 LED white display with diagram Speed, incline, pulse, distance, time, calories, speed and incline profile, current working program
Heart rate	hand pulse. built-in wireless pulse receiver. Chest belt optional	hand pulse. built-in wireless pulse receiver. Chest belt optional	hand pulse. built-in wireless pulse receiver. Chest belt optional	hand pulse. built-in wireless pulse receiver. TOORX chest belt included	hand pulse. built-in wireless pulse receiver. TOORX chest belt included	hand pulse. built-in wireless pulse receiver. TOORX chest belt included	hand pulse. built-in wireless pulse receiver. TOORX chest belt included	hand pulse. built-in wireless pulse receiver. TOORX chest belt included	hand pulse. built-in wireless pulse receiver. TOORX chest belt included	hand pulse. built-in wireless pulse receiver. TOORX chest belt included	hand pulse. built-in wireless pulse receiver. TOORX chest belt included
Equipment	Smartphone docking station - tablet holder included	smartphone/tablet holder included. APP READY - USB door for TRX Route Key (optional). Bluetooth intelligent system which enables your treadmill to fully interact with the most motivating Apps specifically suitable for treadmill training. TRX ROUTE KEY includes Fit Console. Compatible with Kinomap Fitness App (subscription not included).	smartphone/tablet holder included. APP READY - USB door for TRX Route Key (optional). Bluetooth intelligent system which enables your treadmill to fully interact with the most motivating Apps specifically suitable for treadmill training. TRX ROUTE KEY includes Fit Console. Compatible with Kinomap Fitness App (subscription not included).	smartphone/tablet holder included. APP READY - USB door for TRX Route Key (optional). Bluetooth intelligent system which enables your treadmill to fully interact with the most motivating Apps specifically suitable for treadmill training. TRX ROUTE KEY includes Fit Console. Compatible with Kinomap Fitness App (subscription not included).	Built-in air cooler. Audio input for MP3 player and stereo loudspeakers. Extension cable included. Smartphone docking station, Tablet holder included. APP READY - USB door for TRX Route Key (optional). Bluetooth intelligent system which enables your treadmill to fully interact with the most motivating Apps specifically suitable for treadmill training. TRX ROUTE KEY includes Fit Console. Compatible with Kinomap Fitness App (subscription not included).	Built-in air cooler. Audio input for MP3 player and stereo loudspeakers. Smartphone/tablet holder included. APP READY - USB door for TRX Route Key (optional). Bluetooth intelligent system which enables your treadmill to fully interact with the most motivating Apps specifically suitable for treadmill training. TRX ROUTE KEY includes Fit Console. Compatible with Kinomap Fitness App (subscription not included).	Built-in air cooler. Audio input for MP3 player and stereo loudspeakers. Smartphone/tablet holder included	Audio input for MP3 player and stereo loudspeakers. Smartphone/tablet holder included. APP READY - USB door for TRX Route Key (optional). Bluetooth intelligent system which enables your treadmill to fully interact with the most motivating Apps specifically suitable for treadmill training. TRX ROUTE KEY includes Fit Console. Compatible with Kinomap Fitness App (subscription not included).	Built-in adjustable air cooler. Audio input for MP3 player and stereo loudspeakers. Smartphone/tablet holder included	Built-in air cooler. Audio input for MP3 player and stereo loudspeakers. Smartphone/tablet holder included. APP READY - USB door for TRX Route Key (optional). Bluetooth intelligent system which enables your treadmill to fully interact with the most motivating Apps specifically suitable for treadmill training. TRX ROUTE KEY includes Fit Console. Compatible with Kinomap Fitness App (subscription not included).	Audio input for MP3 player and stereo loudspeakers. Smartphone/tablet holder included. APP READY - USB door for TRX APP GATE (optional). Updated Bluetooth intelligent system which enables your treadmill to fully interact with the most motivating Apps specifically suitable for treadmill training. Includes iConsole+ Training App. Compatible with Kinomap fitness App (subscription not included).
Frame	lifetime warranty, pre-assembled, nr. 2 moving wheels	lifetime warranty, pre-assembled, nr. 2 moving wheels	lifetime warranty, pre-assembled, nr. 2 moving wheels	lifetime warranty, pre-assembled, nr. 2 moving wheels	lifetime warranty, pre-assembled, nr. 2 moving wheels	lifetime warranty, pre-assembled, nr. 2 moving wheels	lifetime warranty, 80% pre-assembled, nr. 4 moving wheels	lifetime warranty, pre-assembled, nr. 2 moving wheels	lifetime warranty, 80% pre-assembled, nr. 4 moving wheels	lifetime warranty, pre-assembled, nr. 2 moving wheels	lifetime warranty, pre-assembled, nr. 2 moving wheels
Dimensions (mm)	1800x770x1320	1890x750x1390	1850x750x1460	1880x820x1420	2030x860x1450	2030x860x1450	2000x880x1450	1980x860x1450	2010x885x1445	2030x860x1450	1925x925x1580
Folded size (mm)	1050x770x1560	1130x750x1590	1150x750x1650	1250x820x1550	1120x860x1450	1120x860x1450	1210x880x1760	1120x860x1650	1160x885x1740	1120x860x1680	1320x925x1580
Packing size (mm)	1780x780x340	1900x795x320	1910x855x380	1890x890x380	1120x860x1680	1120x860x1689	2140x945x425	1950x910x380	2115x900x385	2020x910x380	2010x955x380
Weight/Gross weight	69/77 kg	72/80 kg	75/83 kg	81/88 kg	90/100 kg	103/113 kg	108/123 kg	96/106 kg	109/120 kg	105/113 kg	116/127 kg
Compliances	CE-ROHS-EN957	CE-ROHS-EN957	CE-ROHS-EN957	CE-ROHS-EN957	CE-ROHS-EN957	CE-ROHS-EN957	CE-ROHS-EN957	CE-ROHS-EN957	CE-ROHS-EN957	CE-ROHS-EN957	CE-ROHS-EN957
EAN code	8029975990569	8029975960531	8029975960289	8029975951492	8029975960555	8029975960494	8029975960296	8029975960418	8029975960319	8029975951508	802997596295

EN	TREADMILLS		SAVE SPACING TREADMILLS		ULTRA COMPACT TREADMILLS		
	TRX3000	POWER MAG	TRX ACTIVE COMPACT	TRX POWER COMPACT S	STREET COMPACT	CITY COMPACT	WALKINGPAD
Brand/line	toorx chrono pro line	toorx professional	toorx	toorx chrono line	toorx	toorx	toorx
Motor	4,5/7 (Peak) HP AC - 5 years warranty for home use	-	2,75/3,75 (Peak) HP DC - 3 years warranty	3,50/5 (Peak) HP DC - 5 years warranty	1,75/2,75 (Peak) HP DC	1,75/2,75 (Peak) HP DC	1/2 (Peak) HP DC
Speed	1,0 - 22,0 Km/h 0,1 km/h increasing	-	1,0 - 18,0 Km/h 0,1 km/h increasing	1,0 - 20,0 Km/h 0,1 km/h increasing	0,8 - 10 Km/h 0,1 km/h increasing	1,0 - 14,0 Km/h 0,1 km/h increasing	0,5 - 6,0 Km/h 0,5 km/h increasing
Incline	13% with 15-level motor incline	manual with 3-level adjuster	12% with 12-level motor incline	15% with 15-level motor incline	-	-	-
Running board	600 x 1560 mm - belt thickness 2,5 mm	460x1250 mm - belt thickness 1,6 mm	470 x 1380 mm - belt thickness 1,6 mm	470 x 1320 mm - belt thickness 2,0 mm	460 x 1200 mm - belt thickness 1,6 mm	445 x 1250 mm belt thickness 1,6 mm	430 x 1200 mm - belt thickness 1,4 mm
Braking system	-	magnetic with 8-level resistance adjuster	-	-	-	-	-
Flywheel system	-	double - total weight 20 kg	-	-	-	-	-
Programs	16 pre-set, 3 user, body fat tester, HRC	-	1 manual, 24 pre-set, 1 HRC	1 manual, 14 pre-set, 3 HRC, body fat tester	1 manual, 12 pre-set	-	-
Max user weight	160 kg	180 kg	120 kg	135 kg	100 kg	100 kg	100 kg
Shock absorption system	6 cushions High Flex Deck	6 cushions	6 cushions	10 cushions - Soft Tech Cushions	4 cushions	6 cushions	cushioning foam gel layer
Rollers size	front ø67 mm - rear ø67 mm	front ø60 mm - rear ø60 mm	front ø46 mm - rear ø42 mm	front ø60 mm - rear ø60 mm	front ø38 mm - rear ø38 mm	front ø42 mm - rear ø42 mm	front ø 36 mm - rear ø 36 mm
Console	7 green LED displays + 1 LED green display with diagram Pulse, distance, time, incline, speed, calories, current working program, lap 400 meters	LCD display blue backlight distance, time, calories, pulse, speed, recovery	LCD display 119x68 mm blue backlight Speed, incline, pulse, distance, time, calories, current working program	LCD display 164x72 mm blue backlight Speed, incline, pulse, distance, time, calories, current working program, lap 400 meters	4 LED white display 39x14 mm. Speed, distance, time, calories	LCD display 88x19 mm Speed, distance/step, time, calories	WP-G model LED white display embedded behind the motor panel surface. Speed, distance, time, calories, steps WP-P WP-PSD-G models Remote control with ø 38mm LCD display. Secondary data display: smartphone/tablet compatible with WalkingPad App Speed, distance, time, calories, steps.
Heart rate	hand pulse. built-in wireless pulse receiver. TOORX chest belt included	Built-in wireless pulse receiver. Chest belt optional	hand pulse. Built-in wireless pulse receiver. Chest belt optional	hand pulse. built-in wireless pulse receiver. TOORX chest belt included	-	-	-
Equipment	Audio input for MP3 player and stereo loudspeakers. Smartphone/tablet holder included. APP READY 2.0 - USB door for TRX APP GATE (optional). Updated Bluetooth intelligent system which enables your treadmill to fully interact with the most motivating Apps specifically suitable for treadmill training. Includes Console+ Training App. Compatible with Kinomap fitness App (subscription not included)	bottle holder	Innovative folding system: easy and quick to fold with a pressure on the button and a simple rotation of the knob placed at the base of the left up right tube. Smartphone/tablet holder	Audio input for MP3 player and stereo loudspeakers. Smartphone/tablet holder included. APP READY 2.0 - USB door for TRX APP GATE (optional). Updated Bluetooth intelligent system which enables your treadmill to fully interact with the most motivating Apps specifically suitable for treadmill training. Includes Console+ Training App. Compatible with Kinomap fitness App (subscription not included)	removable safety handle-bars included. Wall fixing system to safely store the treadmill	removable safety handle-bars included. Available in pure bronze, pearl white and rose gold colours	manual and automatic training mode. WalkingPad App allows to set customized preferences, record workout data and control WalkingPad. Available in mineral grey and candy rose colours. IML technology (In Mold Labeling)
Frame	lifetime warranty	lifetime warranty, nr. 2 moving wheels	lifetime warranty, ready2run - nr. 2 moving wheels	lifetime warranty, ready2run - nr. 2 moving wheels	ready2run, nr. 2 moving wheels	ready2run, nr. 2 moving wheels + nr. 2 wheels for lateral movement	ready2run, cast alluminium alloy frame, nr. 2 moving wheels
Dimensions (mm)	2080x850x1520	1400x765x1445	1890 820x1220	1790x790x1450	1440x770*x1100 *with handle-bars	1515x800*x980 *with handle-bars	432x547x129
Folded size (mm)	-	765x670x1450	380x820x1800	320x790x1790	1550x700x100	1620x800x138	822x547x129 mm - double fold system
Packing size (mm)	920x830x280 + 2235x950x365	1480x820x690	1785x880x330	1835x815x360	1640x765x130	1645x800x165	900 640x195
Weight/Gross weight	155/174 kg	75/90 kg	70/76 kg	92/102 kg	30/35 kg	36/42 kg	28/31 kg
Compliances	CE-ROHS-EN957	CE-ROHS-EN957	CE-ROHS-EN957	CE-ROHS-EN957	CE-ROHS-EN957	CE-ROHS-EN957	CE-ROHS-EN957
EAN code	8029975996158	8029975998039	8029975992181	8029975998039	8029975996653	CITY-COMPACT-B 8029975998954 CITY-COMPACT-LW 8029975998732 CITY-COMPACT-R 8029975998725	WP-P 8029975998381 WP-PSD-G 8029975998763 WP-G 8029975998374

# STEPPER COMPACT STEPPERFORCE

COD. STEPPER-COMPACT

COD. STEPPER-FORCE



## COD. STEPPER-COMPACT

- SISTEMA DI FRENAGGIO pistoni idraulici regolabili su 12 livelli  
BRAKING SYSTEM 12 sections adjustable shocks
- REGOLAZIONE SFORZO su 12 livelli  
RESISTANCE ADJUSTMENT 12-level tension control
- PESO MASSIMO UTILIZZATORE 110 Kg  
MAX USER WEIGHT 110 Kg



## COD. STEPPER-FORCE

- SISTEMA DI FRENAGGIO pistoni idraulici regolabili su 12 livelli  
BRAKING SYSTEM 12 sections adjustable shocks
- REGOLAZIONE SFORZO su 12 livelli  
RESISTANCE ADJUSTMENT 12-level tension control
- PESO MASSIMO UTILIZZATORE 120 Kg  
MAX USER WEIGHT 120 Kg



# ROWER COMPACT

COD. ROWER-COMPACT



- SISTEMA DI FRENAGGIO pistone idraulico regolabile su 4 livelli  
BRAKING SYSTEM 4 sections adjustable shock
- CONSOLE con display LCD - Informazioni: numero vogate/min e totali, calorie, tempo, scan  
CONSOLE LCD display - Functions: count/min, total count, calories, time, scan
- SALVASPAZIO  
SPACE SAVING



# ROWER MASTER

COD. ROWER-MASTER



- SISTEMA DI FRENAGGIO pistoni idraulici regolabili su 12 livelli  
BRAKING SYSTEM 12 sections adjustable shock
- CONSOLE con display LCD - Informazioni: numero vogate, numero vogate/min e totali, calorie, tempo, scan, distanza, pulse  
CONSOLE LCD display - Functions: count/min, total count, calories, time, scan, distance, pulse
- SALVASPAZIO  
SPACE SAVING





## ROWER ACTIVE

COD. ROWER-ACTIVE

## ROWER ACTIVE PRO

COD. ROWER-ACTIVE-PRO



### COD. ROWER-ACTIVE

- SISTEMA DI FRENAGGIO magnetico regolabile su 8 livelli  
BRAKING SYSTEM magnetic with 8-level resistance adjuster
- MASSA VOLANICA peso 5 kg  
FLYWHEEL SYSTEM 5 kg
- CONSOLE con display LCD - Informazioni: numero vogate/min e totali, calorie, tempo, distanza, pulse  
CONSOLE with LCD display - Functions: strokes/min, total strokes, calories, time, distance, pulse
- SALVASPAZIO  
SPACE SAVING



### COD. ROWER-ACTIVE-PRO

- SISTEMA DI FRENAGGIO magnetico con regolazione elettronica dello sforzo su 16 livelli  
BRAKING SYSTEM magnetic with 16-level electronic resistance adjuster
- MASSA VOLANICA peso 6 kg  
FLYWHEEL SYSTEM 6 kg
- CONSOLE con display LCD retro-illuminato blue backlight - Informazioni: numero vogate/min e totali, calorie, tempo, distanza, pulse, 9 programmi predefiniti, 4 user  
CONSOLE with LCD display blue backlight - Functions: strokes/min, total strokes, calories, time, distance, pulse, 9 pre-set, 4 user
- SALVASPAZIO  
SPACE SAVING



# ROWER SEA

COD. ROWER-SEA



- SISTEMA DI RESISTENZA idraulico progettato per simulare la dinamica di una barca in movimento sull'acqua  
RESISTANCE SYSTEM hydraulic studied to simulate the dynamic of a boat moving onto the water
- CONSOLE con display LCD - Informazioni numero vogate/min e totali, calorie, tempo, distanza, pulse, recovery, data, ora, temperatura, game  
CONSOLE with LCD display - Functions strokes/min and total, calories, time, distance, pulse, recovery, calendar, clock, temperature, game
- PROGRAMMI manuale, recovery, game  
PROGRAMMS manual, recovery, game
- SALVASPAZIO  
SPACE SAVING



# ROWER SEA COMPACT

**NEW**

COD. ROWER-SEACOMPACT



- **SISTEMA DI RESISTENZA** idraulico progettato per simulare la dinamica di una barca in movimento sull'acqua  
**RESISTANCE SYSTEM** hydraulic studied to simulate the dynamic of a boat moving onto the water
- **CONSOLE** con display LCD - Informazioni: numero vogate/min e totali, calorie, tempo, tempo/500M, distanza, pulse, Watt,  
**CONSOLE** with LCD display - Functions strokes/min and total, calories, time, time/500M, distance, pulse, Watt
- **PROGRAMMI** manuale, interval 20-10, interval 10-20, interval custom, target time/distance/calories/strokes/pulse  
**PROGRAMS** manual, interval 20-10, interval 10-20, interval custom, target time/distance/calories/strokes/pulse
- **SALVASPAZIO**  
**SPACE SAVING**



IT	VOGATORI									
	ROWER COMPACT	ROWER MASTER	ROWER ACTIVE	ROWER ACTIVE PRO	ROWER SEA	ROWER SEA COMPACT	RWX500	RWX700	RWX3000	RWX AIR CROSS
Brand/linea	toorx	toorx	toorx	toorx	toorx	toorx	toorx chrono line	toorx chrono line	toorx chrono pro line	toorx professionale
Sistema di frenaggio	pistone idraulico regolabile su 4 livelli	2 pistoni idraulici regolabili su 12 livelli	magnetico regolabile su 8 livelli	magnetico con regolazione elettronica dello sforzo	idraulico progettato per simulare la dinamica di una barca in movimento sull'acqua	idraulico progettato per simulare la dinamica di una barca in movimento sull'acqua	magnetico con regolazione elettronica dello sforzo	ad aria e magnetico con regolazione elettronica dello sforzo per un movimento estremamente fluido e scorrevole. La resistenza ad aria è stata progettata per simulare la sensazione di remare in acqua	idraulico progettato per simulare la dinamica di una barca in movimento sull'acqua	ad aria per un movimento estremamente fluido e scorrevole. La resistenza ad aria è stata progettata per simulare la sensazione di remare in acqua
Massa volante	-	-	peso 5 kg	peso 6 kg	-	-	peso 9 kg	magnetico peso 9 kg + sistema ad aria	-	-
Regolazione sforzo	manuale su 4 livelli	manuale su 12 livelli	manuale su 8 livelli	motorizzata su 16 livelli	su 6 livelli dipendente dal livello dell'acqua	su 6 livelli dipendente dal livello dell'acqua	motorizzata su 16 livelli	motorizzata su 16 livelli	su 6 livelli dipendente dal livello dell'acqua	su 9 livelli
Peso max utilizzatore	100 kg	130 kg	100 kg	100 kg	130 kg	130 kg	130 kg	150 kg	160 kg	150 kg
Console	display LCD	display LCD	display LCD	display LCD - blue backlight	display LCD	display LCD	display LCD - blue backlight - supporto per smartphone e tablet	display LCD - blue backlight - supporto per smartphone e tablet	display LCD	display LCD - blue backlight - supporto per smartphone
Rilevazione cardio	-	ricevitore wireless per fascia cardio integrato	ricevitore wireless per fascia cardio integrato	ricevitore wireless per fascia cardio integrato	ricevitore wireless per fascia cardio integrato	ricevitore wireless per fascia cardio integrato	ricevitore wireless per fascia cardio integrato	ricevitore wireless per fascia cardio integrato	ricevitore wireless per fascia cardio integrato	ricevitore wireless per fascia cardio integrato
Programmi	-	-	-	9 programmi predefiniti, 4 user	manuale, recovery, game	manuale, interval 20-10 interval 10-20 interval custom target time distance calories strokes pulse	manuale, race, 12 programmi predefiniti e U1-U4 user, 4 HRC	manuale, race, 12 programmi predefiniti e U1-U4 user, 4 HRC	manuale, game, recovery	game, time, distance, calories, 3 interval (serie selezionabili da 1 a 99), user, watt
Informazioni console	numero vogate/min e totali, calorie	numero vogate/min e totali, calorie, tempo, scan, distanza, pulse	numero vogate/min e totali, calorie, tempo, distanza, pulse	numero vogate/min e totali, calorie, tempo, distanza, pulse	numero vogate/min e totali, calorie, tempo, distanza, pulse, data, ora, temperatura	numero vogate/min e totali, calorie, tempo, tempo/500M, distanza, pulse, watt	numero vogate/min e totali, calorie, tempo, distanza, pulse, 500/TM, watt, recovery	numero vogate/min e totali, calorie, tempo, distanza, pulse, 500/TM, watt, recovery	numero vogate/min e totali, calorie, tempo, distanza, pulse, watt	numero vogate/min e totali, calorie, tempo, distanza, tempo/vogata, tempo/500 mt, pulse
Dotazioni/note	salvaspazio	salvaspazio. Binario inclinazione regolabile su 3 livelli	salvaspazio	salvaspazio	salvaspazio	salvaspazio	salvaspazio	salvaspazio	salvaspazio	salvaspazio
Sedile vogatore	a rulli con cuscinetti a sfera su binario in alluminio	a rulli con cuscinetti a sfera su binario in alluminio	a rulli con cuscinetti a sfera su binario in alluminio	a rulli con cuscinetti a sfera su binario in alluminio	a rulli con cuscinetti a sfera su binario in alluminio	a rulli con cuscinetti a sfera su binario in alluminio	a rulli con cuscinetti a sfera su binario in alluminio	a rulli con cuscinetti a sfera su binario in alluminio	a rulli con cuscinetti a sfera su binario in alluminio	a rulli con cuscinetti a sfera su binario in alluminio
Poggiapiedi	con cinturino fermapiede	regolazione inclinazione - regolazione distanza sedile /poggiapiedi su 10 livelli	con cinturino fermapiede	con cinturino fermapiede	ergonomici con lunghezza regolabile - con cinturino fermapiede	ergonomici con cinturino fermapiede	ergonomici con cinturino fermapiede	ergonomici con lunghezza regolabile su 7 livelli. Con cinturino fermapiede	ergonomici con cinturino fermapiede	ergonomici con lunghezza regolabile. Con cinturino fermapiede
Dimensioni (mm)	1340x590x605	1460x1740/1180x450	1525x775x558	1525x775x558	2000x560x950	1580x550x940	2220x510x975	2450x570x1120	1580x550x940	2400x620x1060
Dimensioni prodotto chiuso (mm)	645x590x1340	1190x600x310	770x558x1525	770x558x1525	560x700x2000	570x516x1115	960x510x1515	1265x570x1925	570x516x1115	-
Dimensioni imballo (mm)	1355x280x185	1070x525x170	1450x450x190	1450x450x190	1085x565x520	1170x550x530	1340x235x 650	1580x680x235	1170x550x530	1470x580x375
Peso netto/lordo	15/17 kg	26/29 kg	18,3/20,3 kg	19/21 kg	41,5/47,5 kg	32/40 kg	33/39 kg	40/46,5 kg	39/43 kg	39,5/46 kg
Certificazioni	CE-ROHS-EN957	CE-ROHS-EN957	CE-ROHS-EN957	CE-ROHS-EN957	CE-ROHS-EN957	CE-ROHS-EN957	CE-ROHS-EN957	CE-ROHS-EN957	CE-ROHS-EN957	CE-ROHS-EN957
Codice EAN	8029975990026	8029975996660	8029975993959	8029975993966	8029975995502	8029975998893	8029975995144	8029975995151	8029975996684	8029975995519

EN	ROWERS									
	ROWER COMPACT	ROWER MASTER	ROWER ACTIVE	ROWER ACTIVE PRO	ROWER SEA	ROWER SEA COMPACT	RWX500	RWX700	RWX3000	RWX AIR CROSS
Brand/line	toorx	toorx	toorx	toorx	toorx	toorx	toorx chrono line	toorx chrono line	toorx chrono pro line	toorx professional
Braking system	hydraulic piston adjustable on 4 levels	2 hydraulic pistons adjustable on 12 levels	magnetic with 8-level resistance adjuster	magnetic with motorized resistance adjuster	hidraulic studied to simulate the dynamic of a boat moving onto the water	hidraulic studied to simulate the dynamic of a boat moving onto the water	magnetic with motorized resistance adjuster	air and magnetic resistance with motorized adjuster for a very smooth and intense rowing experience. The air resistance has been specifically studied to simulate the water rowing feeling	hydraulic studied to simulate the dynamic of a boat moving onto the water	the air resistance system grants a real smooth feeling. Specifically studied to simulate the rowing onto the water
Flywheel system	-	-	5 kg	6 kg	-	-	9 kg	magnetic (9 Kg) + air flywheel	-	-
Resistance adjustment	manual with 4-level adjuster	manual with 12-level adjuster	manual with 8-level adjuster	motorized with 16-level tension control	on 6-level depending on the water level	on 6-level depending on the water level	motorized with 16-level tension control	motorized with 16-level tension control	on 6-level depending on the water level	on 9-level
Max user weight	100 kg	130 kg	100 kg	100 kg	130 kg	130 kg	130 kg	150 kg	160 kg	150 kg
Console	LCD display	LCD display	LCD display	LCD display blue backlight	LCD display	LCD display	LCD display blue backlight - smartphone/tablet holder	LCD display blue backlight - smartphone/tablet holder	LCD display - smartphone/tablet holder	LCD display blue backlight - smartphone holder
Heart rate	-	Built-in wireless pulse receiver	Built-in wireless pulse receiver	Built-in wireless pulse receiver	Built-in wireless pulse receiver	Built-in wireless pulse receiver	Built-in wireless pulse receiver	Built-in wireless pulse receiver	Built-in wireless pulse receiver	Built-in wireless pulse receiver
Programs	-	-	-	9 pre-set, 4 user	manual, recovery, game	manual, interval 20-10 interval 10-20 interval custom target distance calories strokes pulse	manual, race, 12 pre-set, U1-U4 user, 4 HRC	manual, race, 12 pre-set, U1-U4 user, 4 HRC	manual, race, recovery	game, time, distance, calories, 3 interval (from 1 to 99), user, watt
Functions	LCD display - strokes/ min, total strokes, calories, time, scan	strokes/ min, total strokes, calories, time, distance, pulse	strokes/ min, total strokes, calories, time, distance, pulse	strokes/ min, total strokes, calories, time, distance, pulse	strokes/min and total, calories, time, distance, pulse, calendar, clock, temperature	strokes/min and total, calories, time, distance, pulse, 500M, distance, pulse, watt	strokes/min, total strokes, calories, time, distance, pulse, 500/TM, watt, recovery	strokes/min, total strokes, calories, time, distance, pulse, 500/TM, watt, recovery	strokes/min, total strokes, calories, time, distance, pulse, 500/TM, watt	strokes/min and total, calories, time, distance, paddle width, time/500m, pulse
Equipment/notes	space saving	space saving. Rail with 3-level incline adjuster	space saving	space saving	space saving	space saving	space saving	space saving	space saving	self-generating power
Seat	roller seat with ball bearings sliding on aluminum rail	roller seat with ball bearings sliding on aluminum rail	roller seat with ball bearings sliding on aluminum rail	roller seat with ball bearings sliding on aluminum rail	roller seat with ball bearings sliding on aluminum rail	roller seat with ball bearings	roller seat with ball bearings sliding on aluminum rail	roller seat with ball bearings sliding on aluminum rail	roller seat with ball bearings sliding on double aluminum rail	roller seat with ball bearings sliding on aluminum rail
Pedals	with straps	incline adjuster - seat/pedals distance adjustable on 10-level	with straps	with straps	ergonomic with length adjuster - with straps	ergonomic with straps	ergonomic with straps	ergonomic with 7-level length adjuster - with straps	ergonomic with straps	ergonomic with length adjuster - with straps
Dimensions (mm)	1340x590x605	1460x1740/1180x450	1525x775x558	1525x775x558	2000x560x950	1580x550x940	2220x510x975	2450x570x1120	1580x550x940	2400x620x1060
Folded size (mm)	645x590x1340	1190x600x310	770x558x1525	770x558x1525	560x700x2000	570x516x1115	960x510x1515	1265x570x1925	570x516x1115	-
Packing size (mm)	1355x280x185	1070x525x170	1450x450x190	1450x450x190	1085x565x520	1170x550x530	1340x235x 650	1580x680x235	1170x550x530	1470x580x375
Weight/Gross weight	15/17 kg	26/29 kg	18,3/20,3 kg	19/21 kg	41,5/47,5 kg	32/40 kg	33/39 kg	40/46,5 kg	39/43 kg	39,5/46 kg
Compliances	CE-ROHS-EN957	CE-ROHS-EN957	CE-ROHS-EN957	CE-ROHS-EN957	CE-ROHS-EN957	CE-ROHS-EN957	CE-ROHS-EN957	CE-ROHS-EN957	CE-ROHS-EN957	CE-ROHS-EN957
EAN code	8029975990026	8029975996660	8029975993959	8029975993966	8029975995502	8029975998893	8029975995144	8029975995151	8029975996684	8029975995519

### TAPPETINO INSONORIZZANTE PER ATTREZZI FITNESS

• Disponibile in 3 misure. • Riduce al minimo rumori e vibrazioni. • Protegge pavimenti, parquet e tappeti. • Antiscivolo. • In PVC ad alta resistenza. • Struttura Shock Absorption: l'esclusiva struttura molecolare espansa e auto-ricompattante. MEMORY garantisce il massimo assorbimento degli impatti e dei rumori.

Cod. MAT-120

Tappetino insonorizzante per attrezzi fitness **120x80** cm - spessore **6** mm. Adatto per: Tapis roulant magnetici - Ellittiche - Biciclette da camera - Indoor cycles - Vogatori - Stepper - Panche da allenamento

Cod. MAT06-180

Tappetino insonorizzante per attrezzi fitness **180x90** cm - spessore **6** mm specifico per tapis roulant

Cod. MAT-180

Tappetino insonorizzante per attrezzi fitness **180x90** cm - spessore **9** mm specifico per tapis roulant

Cod. MAT06-200

Tappetino insonorizzante per attrezzi fitness **200x100** cm - spessore **6** mm specifico per tapis roulant

Cod. MAT-200

Tappetino insonorizzante per attrezzi fitness **200x100** cm - spessore **9** mm specifico per tapis roulant



### LUBETECH - SPRAY LUBRIFICANTE SILICONICO PER TAPIS ROULANT

cod. LUBETECH - Facile e veloce da usare, l'olio al silicone TOORX lubrifica perfettamente e in modo uniforme il piano di corsa. L'applicazione regolare riduce l'usura e attutisce i rumori durante l'allenamento. Bombola spray da 200 ml con cannuccia.



### FASCIA CARDIO TOORX

cod. FC-TOORX - Fascia Cardio per rilevazione wireless della frequenza cardiaca.

La fascia è interfacciabile con tapis roulant, indoor cycle, biciclette da camera, cardiofrequenzimetri da polso e tutti gli apparecchi compatibili e con display aventi la stessa frequenza.

- Frequenza: 5.3KHZ
- Portata: 85 cm, max 100 cm
- Polar compatibile
- Facile e veloce sostituzione della batteria
- Batterie: CR2032



**NEW**

### FASCIA CARDIO TOORX a tripla trasmissione

cod. FC-TOORX-3C - Fascia cardio con segnale *Bluetooth*® SMART, 5.3KHZ e ANT+. Portata max. 80 cm (5.3KHZ) e max 10 m (*Bluetooth*® SMART). La fascia cardio trasmettente rileva il segnale della frequenza cardiaca e lo trasferisce in modalità wireless al terminale ricevente.



### FASCIA CARDIO POLAR T34

cod. FC-T34SB - I sensori, posizionati sul torace a contatto con la pelle, permettono una misurazione precisa ed accurata. Dotata di fascia elastica per un corretto posizionamento. La fascia può essere utilizzata con altri cardiofrequenzimetri Polar e con attrezzi fitness Polar compatibili.

### TRX ROUTE KEY

cod. TRX-RK - Sistema Bluetooth intelligente per tapis roulant APP READY. Con un semplice gesto si inserisce nella porta USB dedicata, posta sulla console del tapis roulant. Consente di usufruire già da subito delle App più motivanti e divertenti specifiche per l'allenamento con tapis roulant. Include Fit Console, con fitness plan, dati di allenamento e condivisioni social. Compatibile con Kinomap Fitness App (abbonamento non incluso) con i suoi 120.000 km di video geolocalizzati in tutto il mondo.



### TRX APP GATE

cod. TRX-AG - Sistema Bluetooth intelligente per tapis roulant APP READY 2.0. Con un semplice gesto si inserisce nella porta USB dedicata, posta sulla console del tapis roulant. Consente di usufruire già da subito delle App più motivanti e divertenti specifiche per l'allenamento con tapis roulant. Include iConsole+ Training App con mappe, itinerari, fitness plan e dati allenamento. Compatibile con Kinomap Fitness App (abbonamento non incluso) con i suoi 120.000 km di video geolocalizzati in tutto il mondo. La nuova TRX APP GATE ha una doppia funzione, oltre che da modulo BT per connettere il tapis roulant con le App compatibili, funge anche da ricevitore per fasce cardio Bluetooth.



## EXERCISE MACHINES MAT

• Available in 3 sizes • Reduces noises and vibrations • Protects floor, parquet and carpet • Non-slip. • Super-tough PVC • Shock Absorption structure: the special MEMORY molecular self-compacting and expanding structure provides the best shock and noise absorption.

Cod. MAT-120

Exercise machines mat **120x80** cm - thickness **6** mm. Suitable for: Magnetic treadmills - Elliptical - Exercise bikes - Indoor cycles - Rowers - Steppers Exercises benches

Cod. MAT06-180

Exercise machines mat **180x90** cm - thickness **6** mm for treadmill

Cod. MAT06-200

Exercise machines mat **200x100** cm - thickness **6** mm for treadmill

Cod. MAT-180

Exercise machines mat **180x90** cm - thickness **9** mm for treadmill

Cod. MAT-200

Exercise machines mat **200x100** cm - thickness **9** mm for treadmill



## LUBETECH - SILICON-BASED SPRAY LUBRICANT FOR MOTORIZED TREADMILLS

cod. LUBETECH - Easy and fast to use, TOORX silicon oil lubricates perfectly and uniformly the running surface. Lubricating treadmill running belt regularly prevents wear and reduces noises during the training. Spray contents 200 ml - pipe included.



## TOORX CHEST BELT

cod. FC-TOORX - Chest Belt for wireless pulse measurement. The chest belt may interface with treadmills, indoor cycles, bikes, pulse watches and with all the compatible devices with same frequency display.

- Transm. frequency: 5.3KHZ
- Polar compatible
- Transmission distance: 85 cm, max 100 cm
- Easy and quick batteries replacing
- Battery: CR2032



**NEW**

## TRIPLE TRANSMISSION CHEST BELT

cod. FC-TOORX-3C - Chest Belt for wireless pulse measurement. Range via Bluetooth® SMART, 5.3KHZ e ANT+. Transmission distance: max 80 cm (5.3KHZ) and max 10 m (Bluetooth® SMART). The transmitter chest belt will detect heart rate signal, and wireless transfer the signals to the receiving terminal.



## POLAR T34 CHEST BELT

cod. FC-T34SB - The heart rate sensors, chest positioned in close contact with skin, allow a very precise and accurate measurement. Adjustable elastic strap for comfortable and correct use. Connects wirelessly to all Polar heart rate monitors and to all Polar-compatible fitness equipment. Blister pack.

## TRX ROUTE KEY

cod. TRX-RK - Intelligent Bluetooth system for treadmill APP READY. With a simple move you can insert it into its own USB door, located on the treadmill console. It allows to immediately exploit the most inspiring and enjoyable Apps specific for the training with a treadmill. It includes Fit Console, con fitness plan, data on training and the possibility of sharing on social networks. Compatible with Kinomap Fitness App (subscription not included) with its 120.000 km and videos geolocalized everywhere in the world.



## TRX APP GATE

cod. TRX-AG - Intelligent Bluetooth system for treadmill APP READY 2.0. With a simple move you can insert it into its own USB door, located on the treadmill console. It allows to immediately exploit the most inspiring and enjoyable Apps specific for the training with a treadmill. It includes I Console+ Training App with plans, itineraries, fitness plans and date on the training. Compatible with Kinomap Fitness App (subscription not included) with its 120.000 km and videos geolocalized everywhere in the world. The new TRX App Gate has a double function: besides a BT module to connect the treadmill with the compatible App, it also works like a receiver for Bluetooth chest straps.



IT	STEPPER	
	STEPPER COMPACT	STEPPER FORCE
Brand/linea	toorx	toorx
Sistema di frenaggio	2 pistoni idraulici regolabili su 12 livelli	2 pistoni idraulici regolabili su 12 livelli
Regolazione	sforzo su 12 livelli	sforzo su 12 livelli
Peso max utilizzatore	110 kg	120 kg
Console	display LCD	display LCD
Informazioni console	numero passi/min e totali, calorie, tempo, scan	numero passi/min e totali, calorie, tempo, scan, pulse
Dotazioni/note	salvaspazio pre-assemblato	salvaspazio
Movimento	-	-
Collegamento pedane	-	-
Manubrio	-	-
Pedane	antiscivolo	antiscivolo
Dimensioni (mm)	590x790x1450	800x620x1400
Dimensioni prodotto chiuso (mm)	930x580x165	620x270x1520
Dimensioni imballo (mm)	967x625x146	820x500x210
Peso netto/lordo	18/19,5 kg	22-24 kg
Certificazioni	CE-ROHS-EN957	CE-ROHS-EN957
Codice EAN	8029975990019	8029975951461

EN	STEPPER	
	STEPPER COMPACT	STEPPER FORCE
Brand/line	toorx	toorx
Braking system	2 hydraulic pistons adjustable on 12 levels	2 hydraulic pistons adjustable on 12 levels
Adjustment	12-level tension control	12-level tension control
Max user weight	110 kg	120 kg
Console	LCD display	LCD display
Functions	strides/min, calories, time, total count, scan	strides/min, calories, time, total count, scan, pulse
Equipment/notes	space saving pre-assembled	space saving
Movement	-	-
Foot plates connection	-	-
Handlebar	-	-
Foot plates	non slip	non slip
Dimensions (mm)	590x790x1450	800x620x1400
Folded size (mm)	930x580x165	620x270x1520
Packing size (mm)	967x625x146	820x500x210
Weight/Gross weight	18/19,5 kg	22-24 kg
Compliances	CE-ROHS-EN957	CE-ROHS-EN957
EAN code	8029975990019	8029975951461



# WBX65

COD. WBX-65



- PESO MASSIMO STRUTTURA  
(UTILIZZATORE + CARICO PESI) 320 Kg  
MAX STRUCTURE WEIGHT  
(USER + LOADED WEIGHTS) 320 Kg
- DIMENSIONI PRODOTTO 1230x520x400 mm  
SET UP SIZE 1230x520x400 mm
- CUSCINERIA spessore 50 mm  
SADDLERY 50 mm thickness

# WBX100

COD. WBX-100



➤ PESO MASSIMO STRUTTURA  
(UTILIZZATORE + CARICO PESI) 320 Kg  
MAX STRUCTURE WEIGHT  
(USER + LOADED WEIGHTS) 320 Kg

➤ DIMENSIONI PRODOTTO 1455x590x438 mm  
SET UP SIZE 1455x590x438 mm

➤ CUSCINERIA spessore 60 mm  
SADDLERY 60 mm thickness



# WBX20

COD. WBX-20



- PESO MASSIMO STRUTTURA (UTILIZZATORE + CARICO PESI) 100 Kg  
MAX STRUCTURE WEIGHT (USER + LOADED WEIGHTS) 100 Kg
- DIMENSIONI PRODOTTO 1020x570x840 mm  
SET UP SIZE 1020x570x840 mm  
DIMENSIONE CHIUSO 570x1365x530 mm  
FOLDED SIZE 570x1365x530 mm
- CUSCINERIA spessore 50 mm  
SADDLERY 50 mm thickness



# WBX30

COD. WBX-30




➤ PESO MASSIMO STRUTTURA  
(UTILIZZATORE + CARICO PESI) 140 Kg  
MAX STRUCTURE WEIGHT  
(USER + LOADED WEIGHTS) 140 Kg

➤ DIMENSIONI PRODOTTO 1500x340x1290 mm  
SET UP SIZE 1500x340x1290 mm  
DIMENSIONE CHIUSO 1370x335x250 mm  
FOLDED SIZE 1370x335x250 mm

➤ CUSCINERIA spessore 50 mm  
SADDLERY 50 mm thickness

➤ INCLINAZIONE SEDILE regolabile su 3 livelli (0-30°)  
SADDLE INCLINE adjustable on 3 levels (0-30°)

➤ INCLINAZIONE SCHIENALE regolabile su 5 livelli (0-90°)  
BACKREST INCLINE adjustable on 5 levels (0-90°)



# WBX40 MULTIFIT

COD. WBX-40



» PESO MASSIMO STRUTTURA  
(UTILIZZATORE + CARICO PESI) 110 Kg  
MAX STRUCTURE WEIGHT  
(USER + LOADED WEIGHTS) 110 Kg


» DIMENSIONI PRODOTTO 1390X715X1040 mm  
SET UP SIZE 1390X715X1040 mm  
DIMENSIONE CHIUSO 1360X715X245 mm  
FOLDED SIZE 1360X715X245 mm

» CUSCINERIA spessore 50 mm  
SADDLERY 50 mm thickness



# WBX85

COD. WBX-85



- PESO MASSIMO STRUTTURA (UTILIZZATORE + CARICO PESI) 320 Kg  
MAX STRUCTURE WEIGHT (USER + LOADED WEIGHTS) 320 Kg
- DIMENSIONI PRODOTTO 1200 x 680 x 450/1200\*  
\* schienale in posizione piana/ 90°  
SET UP SIZE 1200 x 680 x 450/1200\*  
\* flat/90° backrest position
- CUSCINERIA spessore 50 mm  
SADDLERY 50 mm thickness
- INCLINAZIONE SEDILE regolabile su 4 livelli (0-36°)  
SADDLE INCLINE 4-level adjustment (0-36°)
- INCLINAZIONE SCHIENALE regolabile su 7 livelli (0-90°)  
BACKREST INCLINE 7-level adjustment (0-90°)

# WBX150

COD. WBX-150



- PESO MASSIMO STRUTTURA (UTILIZZATORE + CARICO PESI) 320 Kg  
MAX STRUCTURE WEIGHT (USER + LOADED WEIGHTS) 320 Kg
- DIMENSIONI PRODOTTO 1312 x 587 x 470/1270\* mm  
\* schienale in posizione piana/ 90°  
SET UP SIZE 1312 x 587 x 470/1270\* mm  
\* flat/90° backrest position
- CUSCINERIA spessore 60 mm  
SADDLERY 60 mm thickness
- INCLINAZIONE SEDILE regolabile su 3 livelli (0-30°)  
SADDLE INCLINE 3-level adjustment (0-30°)
- INCLINAZIONE SCHIENALE regolabile su 6 livelli (0-90°)  
BACKREST INCLINE 6-level adjustment (0-90°)

# WBX250

COD. WBX-250

**PROFESSIONALE  
FULL COMMERCIAL**




- PESO MASSIMO UTILIZZATORE 150 Kg  
MAX USER WEIGHT 150 Kg
- DIMENSIONI PRODOTTO 2165x890x1129 mm  
SET UP SIZE 2165x890x1129 mm
- CARRELLO regolazione orizzontale su 7 livelli  
CARRIAGE horizontal adjustment on 7 levels



# WBX300

COD. WBX-300

**PROFESSIONALE  
FULL COMMERCIAL**



- PESO MASSIMO UTILIZZATORE 180 Kg  
MAX USER WEIGHT 180 Kg
- DIMENSIONI PRODOTTO 1960x975x1380 mm  
SET UP SIZE 1960x975x1380 mm
- CARRELLO regolazione verticale su 18 livelli,  
orizzontale su 13 livelli  
CARRIAGE vertical adjustment on 18 levels,  
horizontal adjustment on 13 levels

# WBX60

COD. WBX-60



- PESO MASSIMO STRUTTURA (UTILIZZATORE + CARICO PESI) 240 Kg  
MAX STRUCTURE WEIGHT (USER + LOADED WEIGHTS) 240 Kg
- DIMENSIONI PRODOTTO 1590x820x1400 mm  
SET UP SIZE 1590x820x1400 mm  
DIMENSIONE CHIUSO 910x820x1490 mm  
FOLDED SIZE 910x820x1490 mm
- CUSCINERIA spessore 50 mm  
SADDLERY 50 mm thickness
- INCLINAZIONE SEDILE regolabile su 3 livelli (0-30°)  
SADDLE INCLINE 3-level adjustment (0-30°)
- INCLINAZIONE SCHIENALE regolabile su 4 livelli (0-90°)  
BACKREST INCLINE 4-level adjustment (0-90°)
- ALTEZZA/DISTANZA SUPPORTI BILANCIERE regolabile 1220/1420 mm/800 mm  
SQUAT STAND HEIGHT/DISTANCE adjustable 1220/1420 mm/800 mm



Dischi peso, bilanciere e cuscino arm curl non inclusi.  
Informazioni dettagliate sugli accessori disponibili per questa panca a pag. 153  
Weight plates, barbells and leg extension adapter not included.  
Detailed info about available accessories for this bench at page 153

# WBX90

COD. WBX-90



- » PESO MASSIMO STRUTTURA (UTILIZZATORE + CARICO PESI) 240 Kg  
MAX STRUCTURE WEIGHT (USER + LOADED WEIGHTS) 240 Kg
- » DIMENSIONI PRODOTTO 2070x925x1315 mm  
SET UP SIZE 2070x925x1315 mm  
DIMENSIONE CHIUSO 895x925x1855 mm  
FOLDED SIZE 895x925x1855 mm
- » CUSCINERIA spessore 50 mm  
SADDLERY 50 mm thickness
- » INCLINAZIONE SEDILE regolabile su 3 livelli (0-30°)  
SADDLE INCLINE 3-level adjustment (0-30°)
- » INCLINAZIONE SCHIENALE regolabile su 5 livelli (0-90°)  
BACKREST INCLINE 5-level adjustment (0-90°)
- » ALTEZZA/DISTANZA SUPPORTI BILANCIERE regolabile 1075/1275 / 900 mm  
SQUAT STAND HEIGHT/DISTANCE adjustable 1075/1275 / 900 mm



Dischi peso, bilanciere e adattatore leg extension per dischi olimpionici non inclusi  
Weight plates, barbells and leg extension adapter not included



» ALE  
Adattatore leg extension  
per utilizzo dischi in ghisa  
con foro Ø 50 mm per  
WBX 60 eWBX 90

Leg extension adapter for  
cast iron weight plates  
with 50 mm diameter hole  
suitable for WBX 60 and  
WBX 90



» ARM-CURLWBX-60  
Cuscino imbottito arm curl  
regolabile per WBX60

Adjustable arm curl  
suitable for WBX60



» LAT-BARWBX-60  
Kit completo Lat Bar  
per WBX60.


Carico max 35 kg

Lat Bar kit suitable  
for WBX60.

Max weight 35 kg

# WBX50

COD. WBX-50



- PESO MASSIMO STRUTTURA 200 Kg  
MAX STRUCTURE WEIGHT 200 Kg
- DIMENSIONI PRODOTTO 1080x1550x1820 mm  
SET UP SIZE 1080x1550x1820 mm
- ALTEZZA SUPPORTI BILANCIERE SUPERIORI  
regolabile 1020/1680 mm  
UPPER SQUAT STAND HEIGHT adjustable 1020/1680 mm
- DISTANZA SUPPORTI BILANCIERE regolabile 850/1350 mm  
SQUAT STAND DISTANCE adjustable 850/1350 mm
- ALTEZZA SUPPORTI BILANCIERE INFERIORI  
regolabile 656/1156 mm  
LOWER SQUAT STAND HEIGHT adjustable 656/1156

# WBX70

COD. WBX-70



» PESO MASSIMO UTILIZZATORE 120 Kg  
MAX USER WEIGHT 120 Kg


» DIMENSIONE PRODOTTO 1335x985x2140 mm  
SET UP SIZE 1335x985x2140 mm

» CUSCINERIA spessore 50 mm  
SADDLERY 50 mm thickness

» ACCESSORI WBX70 - WBX70 ACCESSORIES

KIT-SACCO WBX-70 - KIT PER SACCO BOXE  
sostegno+stabilizzatore+ staffe fissaggio  
KIT-SACCO WBX-70 - BOXING BAG KIT  
bracket+stabiliser+ fixing clamps

KIT-PALLA WBX-70 - KIT PER PALLA VELOCE  
sostegno+piatto+gancio con cuscinetto a sfera  
con possibilità di fissaggio anche a parete  
KIT-PALLA WBX-70 - BOXING SPEED BALL KIT  
bracket+plate+ball-bearing swivel  
Wall fixing also possible



Sacco box e speed ball non inclusi  
Boxing bag and boxing speed ball not included

IT	PANCHE MULTIUSO				
	WBX20	WBX30	WBX40 MULTI-FIT	WBX85	WBX150
Brand/linea	toorx	toorx	toorx	toorx	toorx
Peso max struttura (utilizzatore + carico pesi)	100 kg	140 kg	110 kg	320 kg	320 kg
Sedile	imbottito spessore 50 mm - rivestimento bicolore	imbottito spessore 50 mm - rivestimento bicolore	imbottito spessore 50 mm - rivestimento bicolore	imbottito spessore 50 mm	imbottito spessore 60 mm
Dimensione sedile (mm)	460x310x50	190x370x50	850x250x50	350x250x50	350x28 x60
Inclinazione sedile	-	regolabile su 3 livelli (0-30°)	-	regolabile su 4 livelli (0-36°)	regolabile su 3 livelli (0-30°)
Schienale	-	imbottito spessore 50 mm - con rivestimento bicolore	-	imbottito spessore 50 mm	imbottito spessore 60 mm
Dimensione schienale	-	790x290x50	-	800x250x50	850x280x60
Inclinazione schienale	-	regolabile su 5 livelli (0-90°)	-	regolabile su 7 livelli (0-90°)	regolabile su 6 livelli (0-90°)
Dimensione arm curl	-	410x290x50	460x255x50	-	-
Dotazioni/note	panca hyperextension. Richiudibile	panca piana/inclinabile. Richiudibile. Arm curl incluso.	panca hyperextension. Panca piana/inclinabile. Richiudibile	panca piana/inclinabile	panca piana/inclinabile. Maniglia e ruote di trasporto incluse
Struttura	tubolare in acciaio rinforzato a sezione quadrata 50x50x1.5 mm	tubolare in acciaio rinforzato a sezione quadrata 50x50x1.5 mm	tubolare in acciaio rinforzato a sezione quadrata 50x50x1.5 mm	tubolare in acciaio rinforzato a sezione quadrata 50x50x2 mm	tubolare in acciaio rinforzato a sezione rettangolare 70x50x 2 mm
Dimensioni (mm)	1020x570x840	1500x340x1290	1390Xx15x1040	1200x680x450/1200* * schienale in posizione piana/ 90°	1312x587x470/1270* * schienale in posizione piana/ 90°
Dimensioni prodotto chiuso (mm)	570x1365x530	1370x335x250	1360x715x245	-	-
Dimensioni imballo (mm)	625x405x145	1340x380x150	1080x370x150	1140x470x175	1190x435x180
Peso netto/lordo	12/14 kg	19/20 kg	28/30 kg	28/30 kg	30/32 kg
Certificazioni	CE-EN ISO 20957-1	CE-EN ISO 20957-1	CE-EN ISO 20957-1	CE-EN ISO 20957-1	CE-EN ISO 20957-1
Codice EAN	8029975990217	8029975990200	8029975990194	8029975996288	8029975996172

IT	PANCHE PIANE		PANCHE GHD		PANCHE CON SUPPORTO PORTA BILANCIERE		SUPPORTI PORTA BILANCIERE/POWER TOWER	
	WBX65	WBX100	WBX250	WBX300	WBX60	WBX90	WBX50	WBX70
Brand/linea	toorx	toorx	toorx professionale	toorx professionale	toorx	toorx	toorx	toorx
Peso max struttura (utilizzatore + carico pesi)	320 kg	320 kg	150 kg	180 kg	240 kg peso max utilizzatore 120 kg peso max supporto bilanciere 120 kg peso max leg extension 50 kg	240 kg peso max utilizzatore 120 kg peso max supporto bilanciere 120 kg peso max leg extension 50 kg	200 kg	120 kg
Sedile	imbottito spessore 50 mm	imbottito spessore 60 mm	-	-	imbottito spessore 50 mm - con rivestimento bicolore	imbottito spessore 50 mm - con rivestimento bicolore	-	imbottito spessore 50 mm - con rivestimento bicolore
Dimensione sedile (mm)	1230x280x50	1200x310x60	-	-	290x300x50	405x400x50	-	schienale: 420x285x50 bracciolo: 310x130x50
Inclinazione sedile	-	-	-	-	regolabile su 3 livelli (0-30°)	regolabile su 3 livelli (0-30°)	-	-
Schienale	-	-	-	-	imbottito spessore 50 mm - con rivestimento bicolore	imbottito spessore 50 mm - con rivestimento bicolore	-	-
Dimensione schienale	-	-	-	-	780x290x50	770x290x50	-	-
Inclinazione schienale	-	-	-	-	regolabile su 4 livelli (0-90°)	regolabile su 5 livelli (0-90°)	-	-
Dimensione arm curl	-	-	-	-	-	430x260x50	-	-
Appoggi addominali/lombari	-	-	imbottitura professionale e rivestimento in eco pelle	imbottitura professionale e rivestimento in eco pelle	-	-	-	-
Dimensione appoggi addominali/lombari	-	-	220x270x 60 mm x 2	440x270x260 mm x 2	-	-	-	-
Carrello	-	-	regolazione orizzontale su 7 livelli	regolazione verticale su 18 livelli, orizzontale su 13 livelli	-	-	-	-
Altezza/distanza supporti bilanciere	-	-	-	-	regolabile 1220/1420 mm 800 mm.	regolabile 1075/1275 mm 900 mm	h regolabile 1020/1680 mm (supporti superiori) h regolabile 656/1156 mm (supporti inferiori) distanza regolabile 850/1350 mm	-
Dotazioni/note	panca piana	panca piana. Maniglia e ruote di trasporto incluse	panca allenamento crosstraining. Rulli extra large in foam ad alta densità con rivestimento in ecopelle. Ruote di trasporto incluse	panca allenamento crosstraining. Sistema multi regolazione. Rulli extra large in foam ad alta densità con rivestimento in PU foam. Rulli/bloccaggio caviglie con distanza regolabile verticalmente	richiudibile. Leg extension incluso. ACCESSORI OPTIONAL: Cuscino imbottito arm curl regolabile. Kit completo Lat Bar carico max 35 kg. Adattatore leg extension per utilizzo dischi in ghisa con foro Ø 50 mm	richiudibile. Leg extension ed arm curl inclusi. ACCESSORI OPTIONAL: Adattatore leg extension per utilizzo dischi in ghisa con foro Ø 50 mm	doppio sistema di supporti bilanciere a regolazione indipendente. Con porta dischi. Larghezza regolabile	ACCESSORI OPTIONAL: <b>Kit per sacco boxe</b> - sostegno+stabilizzatore+ staffe fissaggio. <b>Kit per palla veloce</b> - sostegno+pia tto+gancio con cuscinetto a sfera. Con possibilità di fissaggio anche a parete
Struttura	tubolare in acciaio rinforzato a sezione rettangolare 70x50 mm - spessore 2 mm	tubolare in acciaio rinforzato a sezione quadrata 75x75 mm - spessore 2 mm	tubolare in acciaio rinforzato a sezione rettangolare 70x50x3 mm	tubolare in acciaio rinforzato a sezione rettangolare 50x75x3 mm	tubolare in acciaio rinforzato a sezione quadrata 50x50x1.5 mm	tubolare in acciaio rinforzato a sezione quadrata 50x50x1.5 mm	tubolare in acciaio rinforzato a sezione quadrata 50x50x1.5 mm	tubolare in acciaio rinforzato a sezione quadrata 50x50x1.5 mm
Dimensioni (mm)	1230x520x400	1455x590x438	2165x890x1129	1960x975x1380	1590x820x1400	2070x925x1315	1080x1550x1820	1335x985x2140
Dimensioni prodotto chiuso (mm)	-	-	-	-	910x820x1490	895x925x1855	-	-
Dimensioni imballo (mm)	1350x400x160	1350x400x160	940x820x280	1280x300x200 +1015x810x95 +570x520x295	1100x480x210	1110x660x210	1350x460x160	1450x430x175
Peso netto/lordo	12/13 kg	19/20 kg	50/54 kg	77/90 kg	29/30 kg	38/40 kg	32/35 kg	37,5/40 kg
Certificazioni	CE-EN ISO 20957-1	CE-EN ISO 20957-1	CE-EN ISO 20957-1	CE-EN ISO 20957-1	CE-EN ISO 20957-1/957-4	CE-EN ISO 20957-1/957-4	CE-EN ISO 20957-1/957-4	CE-EN ISO 20957-1
Codice EAN	8029975996165	8029975996189	8029975994437	8029975993539	8029975990170	8029975990132	8029975990187	8029975990163



EN	MULTI-PURPOSE BENCHES				
	WBX20	WBX30	WBX40 MULTI-FIT	WBX85	WBX150
Brand/line	toorx	toorx	toorx	toorx	toorx
Max structure weight (user + loaded weights)	100 kg	140 kg	110 kg	320 kg	320 kg
Saddle	padded 50 mm thick - with two-tone covering	padded 50 mm thick - with two-tone covering	padded 50 mm thick - with two-tone covering	padded 50 mm thick	padded 60 mm thick
Saddle size (mm)	460x310x50	190x370x50	850x250x50	350x250x50	350x28 x60
Saddle incline	-	adjustable on 3 levels (0-30°)	-	adjustable on 4 levels (0-36°)	adjustable on 3 levels (0-30°)
Backrest	-	padded 50 mm thick - with two-tone covering	-	padded 50 mm thick	padded 60 mm thick
Backrest size	-	790x290x50	-	800x250x50	850x280x60
Backrest incline	-	adjustable on 5 levels (0-90°)	-	adjustable on 7 levels (0-90°)	adjustable on 6 levels (0-90°)
Arm curl size	-	410x290x50	460x255x50	-	-
Equipment/notes	hyperextension bench. Foldable	flat/incline bench. Foldable. Arm curl included.	hyperextension bench. Flat/incline bench. Foldable	flat/incline bench	flat/incline bench. Handle and moving wheels included
Structure	reinforced-steel square tube 50x50x1.5 mm	reinforced-steel square tube 50x50x1.5 mm	reinforced-steel square tube 50x50x1.5 mm	reinforced-steel square tube 50x50x2 mm	reinforced-steel rectangular tube 70x50x 2 mm
Dimensions (mm)	1020x570x840	1500x340x1290	1390x15x1040	1200x680x450/1200* * flat/90° backrest position	1312x587x470/1270* * flat/90° backrest position
Folded size (mm)	570x1365x530	1370x335x250	1360x715x245	-	-
Packing size (mm)	625x405x145	1340x380x150	1080x370x150	1140x470x175	1190x435x180
Weight/Gross weight	12/14 kg	19/20 kg	28/30 kg	28/30 kg	30/32 kg
Compliances	CE-EN ISO 20957-1	CE-EN ISO 20957-1	CE-EN ISO 20957-1	CE-EN ISO 20957-1	CE-EN ISO 20957-1
EAN code	8029975990217	8029975990200	8029975990194	8029975996288	8029975996172

EN	FLAT BENCHES		GHD BENCHES		WEIGHT BENCHES		SQUAT STAND/POWER TOWER	
	WBX65	WBX100	WBX250	WBX300	WBX60	WBX90	WBX50	WBX70
Brand/line	toorx	toorx	toorx professional	toorx professional	toorx	toorx	toorx	toorx
Max structure weight (user + loaded weights)	320 kg	320 kg	150 kg	180 kg	240 kg Max user weight 120 kg Max squat stand weight 120 kg Max leg extension weight 50 kg	240 kg Max user weight 120 kg Max squat stand weight 120 kg Max leg extension weight 50 kg	200 kg	120 kg
Saddle	padded 50 mm thick	padded 60 mm thick	-	-	padded 50 mm thick - with two-tone covering	padded 50 mm thick - with two-tone covering	-	padded 50 mm thick - with two-tone covering
Saddle size (mm)	1230x280x50	1200x310x60	-	-	290x300x50	405x400x50	-	backrest: 420x285x50 armrest: 310x130x50
Saddle incline	-	-	-	-	adjustable on 3 levels (0-30°)	adjustable on 3 levels (0-30°)	-	-
Backrest	-	-	-	-	padded 50 mm thick - with two-tone covering	padded 50 mm thick - with two-tone covering	-	-
Backrest size	-	-	-	-	780x290x50	770x290x50	-	-
Backrest incline	-	-	-	-	adjustable on 4 levels (0-90°)	adjustable on 5 levels (0-90°)	-	-
Arm curl size	-	-	-	-	-	430x260x50	-	-
Abdominal/lumbar supports	-	-	heavy duty padding with eco-leather coating	heavy duty padding with eco-leather coating	-	-	-	-
Abdominal/lumbar supports size	-	-	220x270x 60 mm x 2	440x270x260 mm x 2	-	-	-	-
Carriage	-	-	horizontal adjustment on 7 levels	vertical adjustment on 18 levels, horizontal adjustment on 13 levels	-	-	-	-
Squat stand height/distance	-	-	-	-	adjustable 1220/1420 mm 800 mm.	adjustable 1075/1275 mm 900 mm	adjustable height 1020/1680 mm (upper squat) adjustable height 656/1156 mm (lower squat) squat stand distance 850/1350 mm	-
Equipment/notes	flat bench	flat bench. Handle and moving wheels included	crosstraining bench. Extra large rollers - high density foam with eco-leather coating. Moving wheels included	crosstraining bench. Multi adjustment system. Extra large rollers - high density foam with PU foam coating. Ankle rollers distance adjustment	foldable. Leg extension included. OPTIONAL ACCESSORIES: Adjustable arm curl. Lat Bar kit max weight 35 kg. Leg extension. Adapter for cast iron weight plates with 50 mm diameter hole	foldable. Leg extension and arm curl included. OPTIONAL ACCESSORIES: Adapter for cast iron weight plates with 50 mm diameter hole	Independently adjustable double barbell holders. Weight plates holders. Adjustable distance	OPTIONAL ACCESSORIES: boxing bag kit bracket+stabiliser+ fixing clamps  boxing speed ball kit bracket+plate +ball-bearing swivel Wall fixing also possible
Structure	reinforced-steel rectangular tube 70x50x2 mm	reinforced-steel square tube 75x75x2 mm	reinforced-steel rectangular tube 70x50x3 mm	reinforced-steel rectangular tube 50x75x3 mm	reinforced-steel square tube 50x50x1.5 mm	reinforced-steel square tube 50x50x1.5 mm	reinforced-steel square tube 50x50x1.5 mm	reinforced-steel square tube 50x50x1.5 mm
Dimensions (mm)	1230x520x400	1455x590x438	2165x890x1129	1960x975x1380	1590x820x1400	2070x925x1315	1080x1550x1820	1335x985x2140
Folded size (mm)	-	-	-	-	910x820x1490	895x925x1855	-	-
Packing size (mm)	1350x400x160	1350x400x160	940x820x280	1280x300x200 +1015x810x95 +570x520x295	1100x480x210	1110x660x210	1350x460x160	1450x430x175
Weight/Gross weight	12/13 kg	19/20 kg	50/54 kg	77/90 kg	29/30 kg	38/40 kg	32/35 kg	37,5/40 kg
Compliances	CE-EN ISO 20957-1	CE-EN ISO 20957-1	CE-EN ISO 20957-1	CE-EN ISO 20957-1	CE-EN ISO 20957-1/957-4	CE-EN ISO 20957-1/957-4	CE-EN ISO 20957-1/957-4	CE-EN ISO 20957-1
EAN code	8029975996165	8029975996189	8029975994437	8029975993539	8029975990170	8029975990132	8029975990187	8029975990163

# WLX50

COD. WLX-50



- PESO MASSIMO STRUTTURA 200 Kg  
MAX STRUCTURE WEIGHT 200 Kg
- DIMENSIONI PRODOTTO 1010x800x1727 mm  
SET UP SIZE 1010x800x1727 mm
- ALTEZZA SUPPORTI BILANCIERE regolabile 620/1500 mm  
su 10 livelli tramite fermi in acciaio pieno cromato con  
dispositivi di sicurezza  
SQUAT STAND HEIGHT adjustable on 10 levels (620/1520  
mm). Steel chromed stops with safety system

Dischi peso, bilanciere e panca non inclusi.  
Weight plates, barbell and bench not included.

# WLX70

COD. WLX-70



- PESO MASSIMO STRUTTURA 300 Kg  
MAX STRUCTURE WEIGHT 300 Kg
- DIMENSIONI PRODOTTO 1955x1225x2075 mm  
SET UP SIZE 1955x1225x2075 mm
- ALTEZZE BILANCIERE da 575 mm a 1855 mm  
BARBELL HEIGHT from 575 mm to 1855 mm
- MISURE ALTEZZA/LARGHEZZA INTERNA RACK 1945 mm / 1120 mm  
INNER RACK HEIGHT/WIDTH 1945 mm / 1120 mm
- DOTAZIONE barra trazioni, 4 porta dischi per ghisa da  $\varnothing$  25 mm o  $\varnothing$  50 mm, 2 fermadischi olimpionici a molla  $\varnothing$ 48mm inclusi  
EQUIPMENT chin-up bar, 4 chrome plated weight plates holders suitable for  $\varnothing$  25 mm and  $\varnothing$  50 mm plates, 2 olympic spring clip safety collars  $\varnothing$ 48 mm included

# MSX50

COD. MSX-50



- **PACCO PESI 70 kg con carter di protezione laterale in microrete**  
WEIGHT STACKS 70 kg with micro-mesh protection cage
- **DIMENSIONI PRODOTTO 1750\* x 1050 x 2020 mm -**  
\* con pressa gambe  
SET UP SIZE 1750\* x 1050 x 2020 mm - \* with leg press
- **DOTAZIONE barra tricipiti, 2 maniglie multi regolazione e cavigliera per trazioni incluse**  
EQUIPMENT triceps bar, 2 multi adjustment handles (fly arms) and pulling ankle cuff included
- **FUNZIONI** triceps, abdominal crunch, leg extension, high pull AB crunch, tricep push-down, lat pull down, biceps, pectorals, seated row, front press, leg kick back, seated shoulder press, upright row, standing leg curl, arm curl, leg press regolabile  
**FUNCTIONS** triceps, abdominal crunch, leg extension, high pull AB crunch, tricep push-down, lat pull down, biceps, pectorals, seated row, front press, leg kick back, seated shoulder press, upright row, standing leg curl, arm curl, adjustable leg press

Barra tricipiti, 2 maniglie multi regolazione e cavigliera per trazioni incluse  
Triceps bar and pulling ankle cuff included

**TCORX**  
FITNESS IN MOTION

stazioni multifunzione e dual pulley  
multifunctional home gym station and dual pulley

# MSX60

COD. MSX-60



- PACCO PESI 70 kg con carter di protezione laterale  
WEIGHT STACKS 70 kg with lateral protection cage
- DIMENSIONI PRODOTTO 1325/1125\* x 930 x 2060 mm  
\* con sedile ripiegato  
SET UP SIZE 1325/1125\* x 930 x 2060 mm - \* with folded seat
- DOTAZIONE barra tricipiti, maniglia e cavigliera per trazioni include  
EQUIPMENT triceps bar, pulling ankle cuff and handle included
- FUNZIONI triceps, abdominal crunch, leg extension, high pull AB  
crunch, tricep push-down, lat pull down, biceps, pectorals, seated  
press bar row, seated pulley row, front press, leg kick back, seated  
shoulder press, upright row, standing leg curl  
FUNCTIONS triceps, abdominal crunch,  
leg extension, high pull AB crunch,  
tricep push-down, lat pull down, biceps,  
pectorals, seated press bar row,  
seated pulley row, front press, leg kick  
back, seated shoulder press, upright  
row, standing leg curl
- SALVASPAZIO  
SPACE SAVING

Barra tricipiti, maniglia e cavigliera per trazioni include  
Triceps bar, pulling ankle cuff and handle included



# MSX70

COD. MSX-70



- PACCO PESI 102 kg con carter di protezione integrale  
WEIGHT STACKS 102 kg with full protection cage
- DIMENSIONI PRODOTTO 1460 /1225\* x 920 x 2135 mm  
\* con sedile ripiegato  
SET UP SIZE 1460 /1225\* x 920 x 2135 mm - \* with folded seat
- DOTAZIONE barra tricipiti, maniglia e cavigliera per trazioni include  
EQUIPMENT triceps bar, pulling ankle cuff and handle included
- FUNZIONI triceps, abdominal crunch, leg extension, high pull AB  
crunch, tricep push -down, lat pull down, biceps, pectorals, seated  
press bar row, seated pulley row, front press, leg kick back, upright  
row, standing leg curl, standing shoulder knee raise  
FUNCTIONS triceps, abdominal crunch,  
leg extension, high pull AB crunch, tricep  
push -down, lat pull down, biceps, pecto-  
rals, seated press bar row, seated pulley  
row, front press, leg kick back, upright  
row, standing leg curl, standing shoulder  
knee raise
- SALVASPAZIO  
SPACE SAVING

Barra tricipiti, maniglia e cavigliera per trazioni include  
Triceps bar, pulling ankle cuff and handle included



**TCORX**  
FITNESS IN MOTION

stazioni multifunzione e dual pulley  
multifunctional home gym station and dual pulley

# MSX90

COD. MSX-90



- **PACCO PESI 102 kg con carter di protezione integrale**  
**WEIGHT STACKS 1102 kg with full protection cage**
- **DIMENSIONI PRODOTTO 1840\* x 1050 x 2080 mm -**  
**\* con pressa gambe**  
**SET UP SIZE 1840\* x 1050 x 2080 - \* with leg press**
- **DOTAZIONE barra tricipiti, 2 maniglie multi regolazione, corda doppia per tricipiti e cavigliera per trazioni include**  
**EQUIPMENT triceps bar, triceps rope, 2 multi adjustment handles (fly arms) and pulling ankle cuff included**
- **FUNZIONI triceps, abdominal crunch, leg extension, high pull AB crunch, tricep push-down, lat pull down, biceps, seated press bar row, seated pulley row, front press, leg kick back, seated shoulder press, upright row, standing leg curl, arm curl, leg press regolabile**  
**FUNCTIONS triceps, abdominal crunch, leg extension, high pull AB crunch, tricep push-down, lat pull down, biceps, seated press bar row, seated pulley row, front press, leg kick back, seated shoulder press, upright row, standing leg curl, arm curl, adjustable leg press**

Barra tricipiti, 2 maniglie multi regolazione, corda doppia per tricipiti e cavigliera per trazioni include  
Triceps bar, triceps rope, 2 multi adjustment handles (fly arms) and pulling ankle cuff included



# CSX70

COD. CSX-70



- PACCO PESI 2x50 kg con carter di protezione laterale in microrete  
WEIGHT STACKS 2x50 kg with micro mesh lateral protection cage
- DIMENSIONI PRODOTTO 2068 x 1178 x 1998 mm  
SET UP SIZE 2068 x 1178 x 1998 mm
- DOTAZIONE cavigliera per trazioni e coppia maniglie pulley incluse  
EQUIPMENT pulling ankle cuff and 2 handles included
- SISTEMA DI CARRUCOLE E PULEGGE con cuscinetti a sfera  
PULLEYS SYSTEM with ball bearings
- SISTEMA DI CAVI in acciaio intrecciati rivestiti in poliuretano.  
Carico di rottura 2000 Kg  
STEEL WOVEN CABLES with polyuretane coating.  
Breaking strength 2000 Kg

Cavigliera per trazioni e coppia maniglie pulley incluse  
Pulling ankle cuff and 2 handles included

IT	STAZIONI DI SOLLEVAMENTO			STAZIONI MULTIFUNZIONE					
	WLX50	WLX70	WLX80		MSX50	MSX60	MSX70	MSX90	MSX3000
Brand/linea	toorx	toorx	toorx chrono pro line	Brand/linea	toorx	toorx	toorx	toorx	toorx chrono pro line
Peso max struttura (utilizzatore + carico pesi)	200 kg	300 kg	300 kg	Peso max utilizzatore	125 kg	125 kg	135 kg	135 kg	150 kg
Altezza supporti bilanciere	regolabile 620/1500 mm su 10 livelli tramite fermi in acciaio pieno cromato con dispositivi di sicurezza	regolabile 575/1855 mm. Montati su cuscinetti a sfera per una maggiore scorrevolezza senza strappi, con sgancio rapido di sicurezza	regolabile 520-1920 su 20 livelli. Interasse fori 70 mm	Pacco pesi	70 kg con carter di protezione laterale in microrete	70 kg con carter di protezione laterale	102 kg con carter di protezione integrale	102 kg con carter di protezione integrale	in acciaio 90 kg con carter di protezione integrale
Distanza supporti bilanciere	890 mm. Adatto a bilancieri di lunghezza 120 cm o superiore	-	Distanza J-hook / Spotting arm 1220 mm. Adatto a bilancieri olimpionici	Dimensione sedile (mm)	370x330x55	410x320x55 richiudibile	370x330x60 richiudibile	370x330x60	410x320x60
J-Hook / Spotting arm	-	-	Extra strong spessore 8 mm con protezione UHMW (Ultra High Molecular Weight)	Regolazione sedile	verticale su 4 livelli	verticale su 2 livelli	verticale su 2 livelli	-	verticale su 4 livelli
Bilanciere	-	1955 mm. Guide scorrimento in acciaio pieno ø 24 mm. 2 sicurezze con gancio regolabili su 15 posizioni passo 85 mm h 550/ 1790 mm. Ø porta dischi bilanciere per ghisa da ø 25 mm o ø 50mm. Ø impugnatura bilanciere 30 mm. Larghezza utile interna bilanciere 1060 mm	-	Dimensione schienale	670x320x55	660 x 320 x 55	680x330x60	670x320x60	420x300x60
altezza/larghezza interna rack	-	1945 mm/ 1120 mm	-	Regolazione schienale	orizzontale su 3 livelli	-	orizzontale su 6 livelli	orizzontale su 3 livelli	orizzontale su 5 livelli
Barra trazioni	-	altezza da terra 2075mm - larghezza 1010mm - ø 30mm	altezza regolabile 2200-2335 mm. ø 30 mm	Regolazione pressa gambe	verticale su 3 livelli e orizzontale su 3 livelli	-	-	verticale su 3 livelli e orizzontale su 3 livelli	verticale su 4 livelli e orizzontale su 7 livelli
Dotazioni/note	altezza supporto bilanciere regolabile. Squat e sollevamento pesi su panca	scorrimento su cuscinetti a sfera. Barra trazioni inclusa. Barre in acciaio pieno. Dotazione: barra trazioni, 4 porta dischi per ghisa da ø 25 mm o ø 50 mm, 2 fermadischi olimpionici a molla ø48mm	J-Hook / Spotting arm inclusi. ACCESSORI OPTIONAL: Kit composto da n° 2 barre in acciaio per agganciare o far scorrere le fasce elastiche, per gli esercizi di trazione e push up, gli squat con il bilanciere o come porta dischi. Dimensioni: ø30 x 340 mm	Regolazione leg extension	-	orizzontale su 4 livelli	orizzontale su 3 livelli	-	-
Struttura	tubolare in acciaio rinforzato a sezione quadrata 50x50x1.5mm, stabilizzatori anteriori e posteriore 60x60x1.5mm	tubolare in acciaio rinforzato a sezione quadrata e rettangolare (50x50x2 mm / 50x75x2 mm)	struttura tubolare in acciaio a sezione quadrata 60x60x3 mm e a sezione rettangolare 50x70x3 mm	Funzione butterfly	sì	sì - regolabile	sì	-	-
Dimensioni (mm)	1010x800x1727	1955x1225x2075	1610x1270x2350	Funzione arm press	sì	sì	sì - su 2 livelli	sì - su 6 livelli	sì - su 8 livelli
Dimensioni imballo (mm)	1747x850x140	1995x320x72 + 1415x510x150	2365x185x95 + 1675x385x250	Regolazione braccia con cavo libero	-	-	-	su 6 livelli	su 7 livelli
Peso netto/lordo	36/39 kg	87/94 kg	85/92 kg	Funzioni	triceps, abdominal crunch, leg extension, high pull AB crunch, tricep push-down, lat pull down, biceps, pectorals, seated row, front press, leg kick back, seated shoulder press, upright row, standing leg curl, arm curl, leg press regolabile	triceps, abdominal crunch, leg extension, high pull AB crunch, tricep push-down, lat pull down, biceps, pectorals, seated press bar row, seated pulley row, front press, leg kick back, seated shoulder press, upright row, standing leg curl	triceps, abdominal crunch, leg extension, high pull AB crunch, tricep push-down, lat pull down, biceps, pectorals, seated press bar row, seated pulley row, front press, leg kick back, upright row, standing leg curl, standing shoulder knee raise	triceps, abdominal crunch, leg extension, high pull AB crunch, tricep push-down, lat pull down, biceps, seated press bar row, seated pulley row, front press, leg kick back, seated shoulder press, upright row, standing leg curl, arm curl, lex press regolabile	arm rowing, lat pull down, leg lift, chest press, biceps, triceps, cable cross, hand side lift, latissimus, deltoid, pectorals
Certificazioni	CE-EN ISO 20957-1/957-4	CE-EN ISO 20957-1/957-4	CE-EN ISO 20957-1/957-4	Sistema di carrucole/pulegge	con cuscinetti a sfera	con cuscinetti a sfera	con cuscinetti a sfera	con cuscinetti a sfera	con cuscinetti a sfera HIGH PERFORMANCE
Codice EAN	8029975992693	8029975992983	8029975993546	Sistema di cavi	in acciaio intrecciati rivestiti in poliuretano	in acciaio intrecciati rivestiti in poliuretano	in acciaio intrecciati rivestiti in poliuretano	in acciaio intrecciati rivestiti in poliuretano	in acciaio intrecciati rivestiti in poliuretano
				Dotazioni/note	pressa gambe regolabile. Arm curl incluso. Dotazione: barra tricipiti, 2 maniglie multi regolazione e cavigliera per trazioni	Salvaspazio. Sedile richiudibile. Funzione butterfly - regolabile. Dotazione: barra tricipiti, maniglia e cavigliera per trazioni incluse.	salvaspazio. Sedile richiudibile. Doppia funzione butterfly e arm rowing. Dotazione: barra tricipiti, maniglia e cavigliera per trazioni incluse.	pressa gambe regolabile. Arm curl incluso. Braccia con cavo libero. Funzione arm rowing. Dotazione: barra tricipiti, 2 maniglie multi regolazione, corda doppia per tricipiti e cavigliera per trazioni.	Braccia con cavo libero. Funzione arm rowing. Dotazione: 2 maniglie per trazioni, barra latissimus, barra tricipiti. LEG PRESS OPTIONAL Dimensioni prodotto: 1355x1881x1220 mm Peso prodotto 95 Kg. EAN 8029975995649
				Struttura	struttura tubolare in acciaio a sezione quadrata 50x50 mm	struttura tubolare in acciaio a sezione rettangolare 50x70 mm	struttura tubolare in acciaio a sezione quadrata 65x65 mm	struttura tubolare in acciaio a sezione rettangolare 50x70 mm	struttura tubolare in acciaio a sezione ovale 50x100 mm
				Dimensioni (mm)	1750*x1050x2020 * con pressa gambe	1325/1125*x930x2060 * con sedile ripiegato	1460/1225*x920x2135 * con sedile ripiegato	1840*x1500x2080 mm - * con pressa gambe	2058x1195x2130
				Dimensioni imballo (mm)	1960x580x245 + 420x340x190 + 430x305x175	1830x 640x170 +1740x200x170 +375x335 x190 +375x335x190	1940x520x190 +530x440x185 +1800x280x225 +495x290x195 +495x290x195 +495x290x195	1930x530x200 +1730x260x165 +970x970x100 +495x290x195 +495x290x195 +465x265x180	1950x470x220 +1390x930x285 +1815x300x205 +285x145x145 +285x170x145
				Peso netto/lordo	126/134 kg	134/142 kg	170/185 kg	195/209 kg	220/239 kg
				Certificazioni	CE-EN ISO 20957-1/957-4	CE-EN ISO 20957-1/957-4	CE-EN ISO 20957-1/957-4	CE-EN ISO 20957-1/957-4	CE-EN ISO 20957-1/957-4
				Codice EAN	8029975996318	8029975993065	8029975993072	8029975996325	8029975995656

EN	WEIGHTLIFTING STATIONS		
	WLX50	WLX70	WLX80
Brand/line	toorx	toorx	toorx chrono pro line
Max structure weight (user + loaded weights)	200 kg	300 kg	300 kg
Squat stand height	adjustable on 10 levels (620/1520 mm). Steel chromed stops with safety system	adjustable 575/1855 mm. Sliding on ball bearings, with safety quick fasten system	adjustable on 20 levels (520-1920 mm). J-hook holes centre to centre distance 70 mm
Squat stand distance	890 mm. Suitable for 120 cm or longer bars	-	J-hook / Spotting arm distance 1220 mm. Suitable for olympic bars
J-Hook / Spotting arm	-	-	Extra strong 8 mm thickness with UHMW (Ultra High Molecular Weight) protection pads
Barbell	-	1955 mm. Barbell sliding guides steel solid bar ø 24 mm. 2 safety systems with hook to avoid barbell falling, vertically adjustable on 15 levels. Heights min550/max 1790 mm. Weight plates holder diameter suitable for ø 25 mm and ø 50mm weight plates. Barbell inner width 1060 mm	-
Inner rack height/width	-	1945 mm / 1120 mm	-
Chin-up bar	-	2075 mm from ground up - width 1010 mm - ø 30 mm	adjustable height 2200-2335 mm. ø 30 mm
Equipment/notes	adjustable barbell holders. Squat and bench weightlifting	ball bearings sliding. Chin-up bar included. Steel solid guide bars. Equipment: chin-up bar, 4 chrome plated weight plates holders suitable for ø 25 mm and ø 50 mm plates, 2 olympic spring clip safety collars ø48 mm	J-Hook / Spotting arm included. OPTIONAL ACCESSORIES: 2 steel bars kit Useful to fix the elastic bands, for pulling and push up exercises, squats with barbell or weight plates storage. Dimensions: ø30 x 340 mm
Structure	reinforced-steel square tube 50x50x1.5mm, front and rear stabilizers 60x60x1.5mm	reinforced-steel square and rectangular tube (50x50x2 mm / 50x75x2 mm)	reinforced-steel square and rectangular tube (60x60x3 mm / 50x70x3 mm)
Dimensions (mm)	1010x800x1727	1955x1225x2075	1610x1270x2350
Packing size (mm)	1747x850x140	1995x320x72 + 1415x510x150	2365x185x95 + 1675x385x250
Weight/Gross weight	36/39 kg	87/94 kg	85/92 kg
Compliances	CE-EN ISO 20957-1/957-4	CE-EN ISO 20957-1/957-4	CE-EN ISO 20957-1/957-4
EAN code	8029975992693	8029975992983	8029975993546

EN	MULTIFUNCTIONAL HOME GYM STATIONS				
	MSX50	MSX60	MSX70	MSX90	MSX3000
Brand/line	toorx	toorx	toorx	toorx	toorx chrono pro line
Max user weight	125 kg	125 kg	135 kg	135 kg	150 kg
Weight stacks	70 kg with micro-mesh protection cage	70 kg with lateral protection cage	102 kg with full protection cage	102 kg with full protection cage	90 kg steel weight stacks with full protection cage
Saddle size (mm)	370x330x55	410x320x55 foldable	370x330x60 foldable	370x330x60	410x320x60
Saddle adjustment	4-level vertical adjustment	2-level vertical adjustment	2-level vertical adjustment	-	4-level vertical adjustment
Backrest size	670x320x55	660 x 320 x 55	680x330x60	670x320x60	420x300x60
Backrest adjustment	3-level horizontal adjustment	-	6-level horizontal adjustment	3-level horizontal adjustment	5-level horizontal adjustment
Leg press adjustment	3-level vertical and 3-level horizontal adjustment	-	-	3-level vertical and 3-level horizontal adjustment	4-level vertical and 7-level horizontal adjustment
Leg extension adjustment	-	4-level horizontal adjustment	3-level horizontal adjustment	-	-
Butterfly function	yes	yes - adjustable	yes	-	-
Arm press function	yes	yes	yes - 2 levels	yes - 6 levels	yes - 8 levels
Fly arms adjustment	-	-	-	on 6 levels	on 7 levels
Functions	triceps, abdominal crunch, leg extension, high pull AB crunch, tricep push-down, lat pull down, biceps, pectorals, seated row, front press, leg kick back, seated shoulder press, upright row, standing leg curl, arm curl, leg press regolabile	triceps, abdominal crunch, leg extension, high pull AB crunch, tricep push-down, lat pull down, biceps, pectorals, seated press bar row, seated pulley row, front press, leg kick back, seated shoulder press, upright row, standing leg curl	triceps, abdominal crunch, leg extension, high pull AB crunch, tricep push-down, lat pull down, biceps, pectorals, seated press bar row, seated pulley row, front press, leg kick back, seated shoulder press, upright row, standing leg curl, standing shoulder knee raise	triceps, abdominal crunch, leg extension, high pull AB crunch, tricep push-down, lat pull down, biceps, seated press bar row, seated pulley row, front press, leg kick back, seated shoulder press, upright row, standing leg curl, arm curl, lex press regolabile	arm rowing, lat pull down, leg lift, chest press, biceps, triceps, cable cross, hand side lift, latissimus, deltoid, pectorals
Pulley system	with ball bearings	with ball bearings	with ball bearings	with ball bearings	with HIGH PERFORMANCE ball bearings
Cables system	steel woven cables with polyurethane coating	steel woven cables with polyurethane coating	steel woven cables with polyurethane coating	steel woven cables with polyurethane coating	steel woven cables with polyurethane coating
Equipment/notes	Adjustable leg press. Arm curl included. Butterfly function. Equipment: triceps bar, 2 multi adjustment handles (fly arms) and pulling ankle cuff	Space saving. Foldable saddle. Butterfly function - adjustable. Equipment: triceps bar, pulling ankle cuff and handle	Space saving. Foldable saddle. Dual function butterfly / arm rowing. Equipment: triceps bar, pulling ankle cuff and handle	adjustable leg press. Arm curl included. Fly arms. Arm rowing function. Equipment: triceps bar, triceps rope, 2 multi adjustment handles (fly arms) and pulling ankle cuff	Fly arms. Arm rowing function. Equipment: 2 pulling handles, latissimus bar, triceps bar, triceps rope, LEG PRESS OPTIONAL Dimensions: 1355x1881x1220 mm Weight 95 Kg EAN 8029975995649
Structure	reinforced-steel square tube 50x50 mm	reinforced-steel rectangular tube 50x70 mm	reinforced-steel square tube 65x65 mm	reinforced-steel rectangular tube 50x70 mm	reinforced-steel oval tube 50x100 mm
Dimensions (mm)	1750*1050x2020 - * with leg press	1325/1125*x930x2060 * with folded saddle	1460/1225*x920x2135 * with folded saddle	1840*x1500x2080 mm - * with leg press	2058x1195x2130
Packing size (mm)	1960x580x245 + 420x340x190 + 430x305x175	1830x 640x170 +1740x200x170 +375x335 x190 +375x335x190	1940x520x190 +530x440x185 +1800x280x225 +495x290x195 +495x290x195 +495x290x195	1930x530x200 +1730x260x165 +970x970x100 +495x290x195 +495x290x195 +465x265x180	1950x470x220 +1390x930x285 +1815x300x205 +285x145x145 +285x170x145
Weight/Gross weight	126/134 kg	134/142 kg	170/185 kg	195/209 kg	220/239 kg
Compliances	CE-EN ISO 20957-1/957-4	CE-EN ISO 20957-1/957-4	CE-EN ISO 20957-1/957-4	CE-EN ISO 20957-1/957-4	CE-EN ISO 20957-1/957-4
EAN code	8029975996318	8029975993065	8029975993072	8029975996325	8029975995656

IT	DUAL PULLEY			
	CSX70	CSX3000	PRX3000	PRX3500
Brand/linea	toorx	toorx chrono pro line	toorx chrono pro line	toorx chrono pro line
Peso max utilizzatore	150 kg	150 kg	-	-
Pacco pesi	2x50 kg con carter di protezione laterale in microrete	in acciaio 2x80kg con carter di protezione integrale	in acciaio 50 kg selezionabili su 20 livelli. Carter di protezione integrale con superficie a specchio	in acciaio 2x50 kg selezionabili su 20 livelli. Carter di protezione integrale con superficie a specchio
Sistema di carrucole/pullegge	con cuscinetti a sfera	con cuscinetti a sfera HIGH PERFORMANCE	in alluminio anodizzato con cuscinetti a sfera HIGH PERFORMANCE	in alluminio anodizzato con cuscinetti a sfera HIGH PERFORMANCE
Sistema di cavi	in acciaio rivestiti in poliuretano	in acciaio rivestiti in poliuretano	in acciaio rivestiti in poliuretano	in acciaio rivestiti in poliuretano
Dotazioni/note	cavigliera per trazioni e coppia maniglie pulley	lat bar, coppia maniglie pulley, barra tricipiti dritta, barra tricipiti angolata, corda doppia per tricipiti	coppia maniglie pulley. Salvaspazio. Pre-assemblato	coppia maniglie pulley. Salvaspazio. Pre-assemblato
Struttura	struttura tubolare in acciaio a sezione ovale 70x30 mm e 80x40 mm	struttura tubolare in acciaio a sezione ovale 80x40 mm	struttura pre-assemblata da fissare al muro. SUPER SLIM 16,5 cm di profondità	struttura pre-assemblata da fissare al muro. SUPER SLIM 16,5 cm di profondità
Dimensioni (mm)	2068x1178x1998	2000x950x2180	636x165x1980	970x165x1980
Dimensioni imballo (mm)	2025x270x100 +1290x570x160 +400x200x270 +400x200x230 +400x200x270 +400x200x230	2135x435x225 +1160x330x245 +2030x475x857 +355x125x115 +355x125x115 +355x125x115 +355x125x115 +355x125x115	690x190x2020	1010x190x2020
Peso netto/lordo	159/167,5 kg	294/312 kg	103/112 kg	172/181 kg
Certificazioni	CE-EN ISO 20957-1/957-4	CE-EN ISO 20957-1/957-4	CE-EN ISO 20957-1/957-4	CE-EN ISO 20957-1/957-4
Codice EAN	8029975994444	8029975996080	8029975998107	8029975998114

EN	DUAL PULLEY			
	CSX70	CSX3000	PRX3000	PRX3500
Brand/line	toorx	toorx chrono pro line	toorx chrono pro line	toorx chrono pro line
Max user weight	150 kg	150 kg	-	-
Weight stacks	2x50 kg with micro-mesh lateral protection cage	2x80kg steel weight stacks with full protection cage	50 kg steel weight stacks selectable on 20-level. Full protection cage with mirror surface	2x50 kg steel weight stacks selectable on 20-level. Full protection cage with mirror surface
Pulley system	with ball bearings	with HIGH PERFORMANCE ball bearings	aluminium pulleys with HIGH PERFORMANCE ball bearings	aluminium pulleys with HIGH PERFORMANCE ball bearings
Cables system	steel woven cables with polyurethane coating	steel woven cables with polyurethane coating	steel woven cables with polyurethane coating	steel woven cables with polyurethane coating
Equipment/ notes	pulling ankle cuff and 2 handles	lat bar, pulley handles, triceps bar, triceps press down bar, triceps rope	pulley handles. Space saving. Pre-assembled	pulley handles. Space saving. Pre-assembled
Structure	reinforced-steel oval tube 70x30 mm e 80x40 mm	reinforced-steel oval tube 80x40 mm	pre-assembled to be fixed to the wall. SUPER SLIM 16,5 cm deep	pre-assembled to be fixed to the wall. SUPER SLIM 16,5 cm deep
Dimensions (mm)	2068x1178x1998	2000x950x2180	636x165x1980	970x165x1980
Packing size (mm)	2025x270x100 +1290x570x160 +400x200x270 +400x200x230 +400x200x270 +400x200x230	2135x435x225 +1160x330x245 +2030x475x857 +355x125x115 +355x125x115 +355x125x115 +355x125x115	690x190x2020	1010x190x2020
Weight/Gross weight	159/167,5 kg	294/312 kg	103/112 kg	172/181 kg
Compliances	CE-EN ISO 20957-1/957-4	CE-EN ISO 20957-1/957-4	CE-EN ISO 20957-1/957-4	CE-EN ISO 20957-1/957-4
EAN code	8029975994444	8029975996080	8029975998107	8029975998114

Le immagini e i dati contenuti all'interno del catalogo potrebbero differire in alcuni dettagli dagli originali.  
The images and the data contained in this catalogue may differ in some details from the originals.

[info@toorx.it](mailto:info@toorx.it)

[www.toorx.it](http://www.toorx.it)

**TOORX**  
FITNESS IN MOTION

TOORX® e EVERFIT® sono marchi di proprietà di  
TOORX® and EVERFIT® are brands of

**Garlando S.p.A.**

Via Regione Piemonte, 32 - Zona Ind. D1

15068 Pozzolo Formigaro (AL) - Italy

Tel. +39.0143.318500

Fax +39.0143.318585